

รายงานสถานการณ์การค้าสินค้าเกษตร (Situation Report) ประจำเดือนมิถุนายน 2567

สำนักงานที่ปรึกษาการเกษตรต่างประเทศ ประจำกรุงปักกิ่ง

1. มูลค่าการค้าสินค้าเกษตรระหว่างประเทศไทยกับประเทศที่รับผิดชอบ

ตารางเปรียบเทียบการนำเข้าสินค้าเกษตรจากไทยของประเทศจีนเดือนมกราคม-พฤษภาคม 2566 และ 2567

พิกัด	สินค้า	ม.ค.-พ.ค. 2566		ม.ค.- พ.ค. 2567		Δ ปริมาณ (%)	Δ มูลค่า (%)
		ปริมาณ (ตัน)	มูลค่า (USD)	ปริมาณ (ตัน)	มูลค่า (USD)		
0207	สินค้าไก่	47,342	215,526,421	44,311	175,786,434	-6%	-18%
03	สินค้าประมง	21,700	177,177,839	26,407	168,156,283	22%	-5%
0301	ปลามีชีวิต	140	2,389,894	114	1,846,090	-19%	-23%
0303	ปลาแช่แข็ง	3,653	7,179,657	4,857	9,561,905	33%	33%
0306	กุ้งสดแช่เย็นและ แช่แข็ง Crustacean	12,465	153,720,730	13,359	136,619,360	7%	-11%
1604	ปลาแปรรูป	2,862	14,623,154	2,639	12,489,653	-8%	-15%
1605	กุ้ง ปลาหมึกแปรรูป Crustacean	503	8,149,799	282	4,424,533	-44%	-46%
07141020	มันสำปะหลังแห้ง	3,158,064	869,006,972	924,204	241,869,163	-71%	-72%
11081400	แป้งมันสำปะหลัง	741,564	364,981,310	711,647	397,701,020	-4%	9%
08	ผลไม้	974,642	3,102,919,755	881,068	2,979,471,645	-10%	-4%
08011200	มะพร้าวอ่อน	266,275	209,906,683	128,123	111,287,408	-52%	-47%
08045020	มะม่วงสดมะม่วง อบแห้ง	2214	2,477,398	850	853,008	-62%	-66%
08045030	มังคุดสดหรือและ อบแห้ง	61,779	227,523,015	96,929	254,144,335	57%	12%
08106000	ทุเรียนสด	446,265	2,251,992,706	420,538	2,195,535,916	-6%	-3%
08109030	ลำไยสด	133,854	181,194,067	174,529	221,439,018	30%	22%
08134010	ลำไยอบแห้งและ เนื้อลำไย	13,567	18,469,556	15,447	22,257,339	14%	21%
1006	ข้าวสาร	190,383	117,335,670	178,489	125,157,766	-6%	7%
40	ยางพารา	1,451,074	2,016,184,871	1,031,680	1,585,076,498	-29%	-21%
4001	น้ำยางธรรมชาติ	450,460	594,879,921	412,682	632,487,917	-8%	6%
40011000	น้ำยาง	148,129	159,906,443	81,256	99,963,514	-45%	-37%
40012100	ยางแผ่นรมควัน	42,314	66,257,737	14,728	28,503,523	-65%	-57%
40012200	ยางTSNR	259,645	367,860,514	316,400	503,259,472	22%	37%
40028000	ยางผสม	919,635	1,279,143,464	508,562	786,181,778	-45%	-39%

แหล่งที่มาของข้อมูล: สำนักงานศุลกากรจีน

ตารางเปรียบเทียบการนำเข้าสินค้าเกษตรจากไทยของประเทศไทยเดือนพฤษภาคม 2566 และ 2567

พิกัด	สินค้า	พ.ค. 2566		พ.ค. 2567		Δ	Δ
		ปริมาณ (ตัน)	มูลค่า (USD)	ปริมาณ(ตัน)	มูลค่า (USD)	ปริมาณ (%)	มูลค่า (%)
0207	สินค้าไก่	9,549	41,443,125	8,023	32,372,904	-16%	-22%
03	สินค้าประมง	5,588	47,060,472	5,249	27,629,012	-6%	-41%
0301	ปลามีชีวิต	29	584,531	22	451,748	-24%	-23%
0303	ปลาแช่แข็ง	556	979,073	1,065	2,102,134	92%	115%
0306	กุ้งสดแช่เย็นและแช่แข็ง Crustacean	3,335	41,600,425	1,877	19,583,067	-44%	-53%
1604	สินค้าปลาแปรรูป	469	2,341,151	561	2,678,408	20%	14%
1605	กุ้ง หมึกแปรรูป Crustacean	138	2,221,084	99	1,365,974	-28%	-38%
07141020	มันสำปะหลังแห้ง	475,100	132,865,397	96,452	24,275,171	-80%	-82%
11081400	แป้งมันสำปะหลัง	116,886	61,510,515	117,875	65,978,632	1%	7%
08	ผลไม้	258,400	1,049,908,735	377,055	1,673,754,010	46%	59%
08011200	มะพร้าวอ่อน	40,590	34,989,303	7,981	9,430,667	-80%	-73%
08045020	มะม่วงสดหรือ/และอบแห้ง	1841	1,685,237	760	592,937	-59%	-65%
08045030	มังคุดสดหรือ/และอบแห้ง	23,057	83,410,713	60,446	142,568,161	162%	71%
08106000	ทุเรียนสด	175,582	850,547,290	299,139	1,478,802,142	70%	74%
08109030	ลำไยสด	3,910	5,762,294	557	815,995	-86%	-86%
08134010	ลำไยและเนื้อลำไยอบแห้ง	709	1,157,943	365	450,937	-49%	-61%
1006	ข้าวสาร	25,946	16,131,140	36,873	24,263,787	42%	50%
40	ยางพารา	255,065	357,410,593	187,490	302,837,655	-26%	-15%
4001	น้ำยางธรรมชาติ	76,393	103,748,621	68,721	112,899,016	-10%	9%
40011000	น้ำยาง	15,925	18,144,040	10,582	14,495,823	-34%	-20%
40012100	ยางแผ่นรมควัน	2,556	4,245,449	1,664	3,887,699	-35%	-8%
40012200	ยางTSNR	57,738	81,021,947	56,426	94,366,618	-2%	16%
40028000	ยางผสม	163,636	227,461,181	95,533	155,659,187	-42%	-32%

แหล่งที่มาของข้อมูล: สำนักงานศุลกากรจีน

2. สถานการณ์การค้าสินค้าเกษตรที่สำคัญและแนวโน้ม

• ข้าว

- สถิติจากสำนักงานศุลกากรจีนรายงานปริมาณข้าวนำเข้าของจีนเดือนพฤษภาคม 2567 อยู่ที่ 165,118 ตัน ปริมาณลดลงจากเดือนพฤษภาคมปีที่แล้ว 109,100 ตัน (ปริมาณนำเข้าข้าวเดือนพฤษภาคมปีที่แล้ว 274,218 ตัน) คิดเป็นร้อยละ 40

- ประเทศหลักที่จีนนำเข้าข้าวและปริมาณการนำเข้าในเดือนพฤษภาคมสูงสุด มีดังต่อไปนี้ 1) เวียดนาม 67,638 ตัน 2) ไทย 36,873 ตัน 3) พม่า 36,369 ตัน

• ยางพารา

- ในเดือนพฤษภาคม 2567 จีนนำเข้ายางพาราธรรมชาติ (พิกัด 4001) จากไทยทั้งหมด 68,721 ตัน มูลค่า 112,899,016 ดอลลาร์สหรัฐ ปริมาณลดลงจากเดือนเดียวกันในช่วงปีที่แล้วร้อยละ 10 มูลค่าเพิ่มขึ้นร้อยละ 9

- สถิติศุลกากรจีน เดือนพฤษภาคม 2567 จีนนำเข้ายางผสมจากไทย (พิกัด 40028000) ปริมาณ 95,533 ตัน มูลค่า 155,659,187 ดอลลาร์สหรัฐ เมื่อเปรียบเทียบกับเดือนเดียวกันของปีที่ผ่านมาปริมาณลดลงร้อยละ 42 มูลค่าลดลงร้อยละ 32

- จากปริมาณการนำเข้ายางพาราทั้งหมดของจีนในปี 2567 เดือนพฤษภาคม 122,135 ตัน มูลค่า 241,037,973 ดอลลาร์สหรัฐ ประเทศหลักที่จีนนำเข้ายางพารา (40) และปริมาณนำเข้ามีดังต่อไปนี้ 1) ไทย 187,490 ตัน 2) รัสเซีย 44,866 ตัน 3) โกตดิวัวร์ 27,619 ตัน

• มันสำปะหลัง

- ในเดือนพฤษภาคม จีนนำเข้ามันสำปะหลังแห้งจากไทย (พิกัด 07141020) ทั้งหมด 96,452 ตัน มูลค่า 24,275,171 ดอลลาร์สหรัฐ เปรียบเทียบกับช่วงเดือนเดียวกันของปีที่ผ่านมา ปริมาณ 475,100 ตัน มูลค่า 132,865,397 ดอลลาร์สหรัฐ ปริมาณลดลงร้อยละ 80 และมีมูลค่าลดลงร้อยละ 82

- สถิติจากสำนักงานศุลกากรจีนรายงานปริมาณมันสำปะหลังแห้งนำเข้าของจีนเดือนพฤษภาคม อยู่ที่ 114,554 ตัน เมื่อเทียบกับเดือนพฤษภาคมปีที่ผ่านมา 532,827 ตัน ปริมาณลดลงร้อยละ 79

- ประเทศหลักที่จีนนำเข้ามันสำปะหลังแห้งและปริมาณนำเข้าเดือนพฤษภาคมมีดังต่อไปนี้ 1) ไทย 96,452 ตัน 2) เวียดนาม 17,479 ตัน 3) ลาว 622 ตัน

• สัตว์ปีก

- ในเดือนพฤษภาคม จีนนำเข้าสัตว์ปีกจากไทยทั้งหมด 8,023 ตัน มูลค่า 32,372,904 ดอลลาร์สหรัฐ เปรียบเทียบกับเดือนเดียวกันของปีที่ผ่านมาปริมาณการนำเข้า 9,549 ตัน มูลค่า 41,443,125 ดอลลาร์สหรัฐ มูลค่าลดลงร้อยละ 22 และมีปริมาณลดลงร้อยละ 16

- สถิติจากสำนักงานศุลกากรจีนรายงานปริมาณเนื้อสัตว์ปีก (0207) นำเข้าของจีนในปี 2567 เดือนพฤษภาคมอยู่ที่ 88,790 ตัน เมื่อเทียบกับเดือนพฤษภาคมปีที่ผ่านมา 115,157 ตัน ลดลงร้อยละ 23 และจีนส่งออกเนื้อสัตว์ปีกในปี 2567 เดือนพฤษภาคมปริมาณ 42,598 ตัน เมื่อเทียบกับเดือนพฤษภาคมปีที่ผ่านมา 24,560 ตัน เพิ่มขึ้นร้อยละ 73 โดยส่งไปยังฮ่องกง เป็นส่วนใหญ่

- ประเทศหลักที่จีนนำเข้าสัตว์ปีกและปริมาณนำเข้าเดือนพฤษภาคมมีดังนี้ 1) บราซิล 55,780 ตัน 2) ไทย 8,023 ตัน 3) เบลารุส 5,221 ตัน

• ผลไม้

จีนนำเข้าผลไม้ทั้งหมดในเดือนพฤษภาคมจำนวน 874,015 ตัน มูลค่า 2,491,094,997 ดอลลาร์สหรัฐเปรียบเทียบกับ

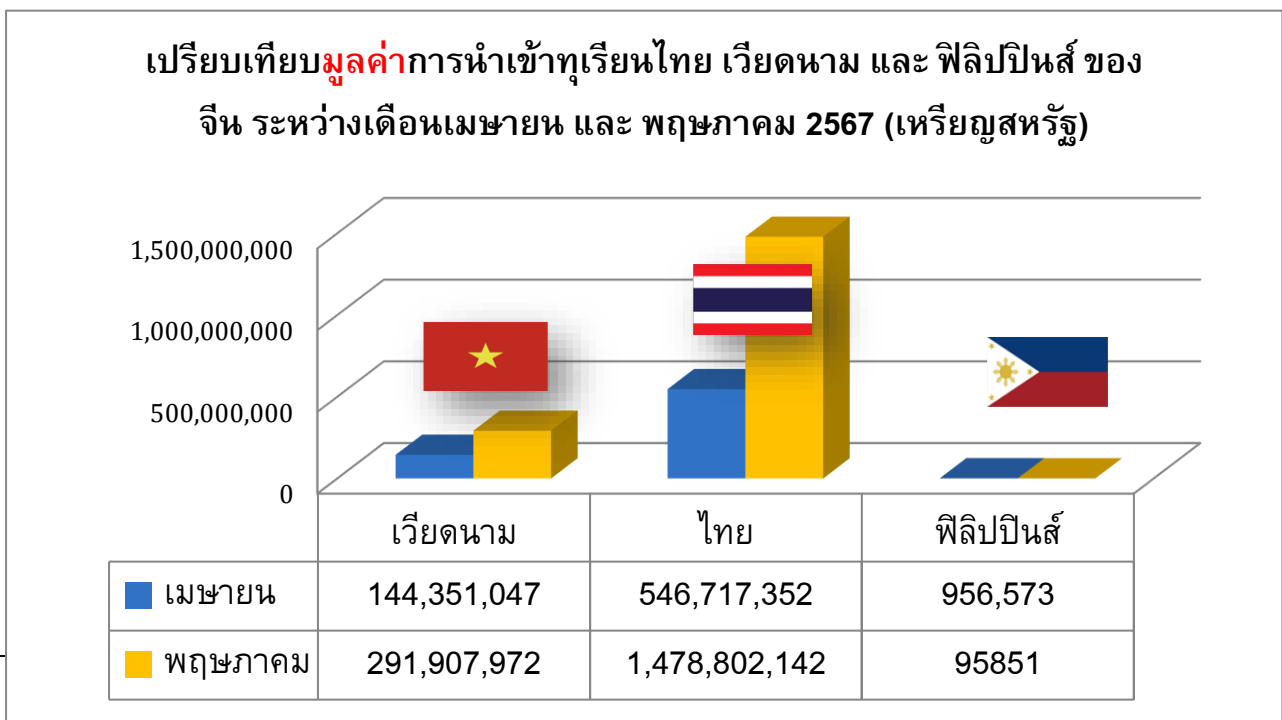
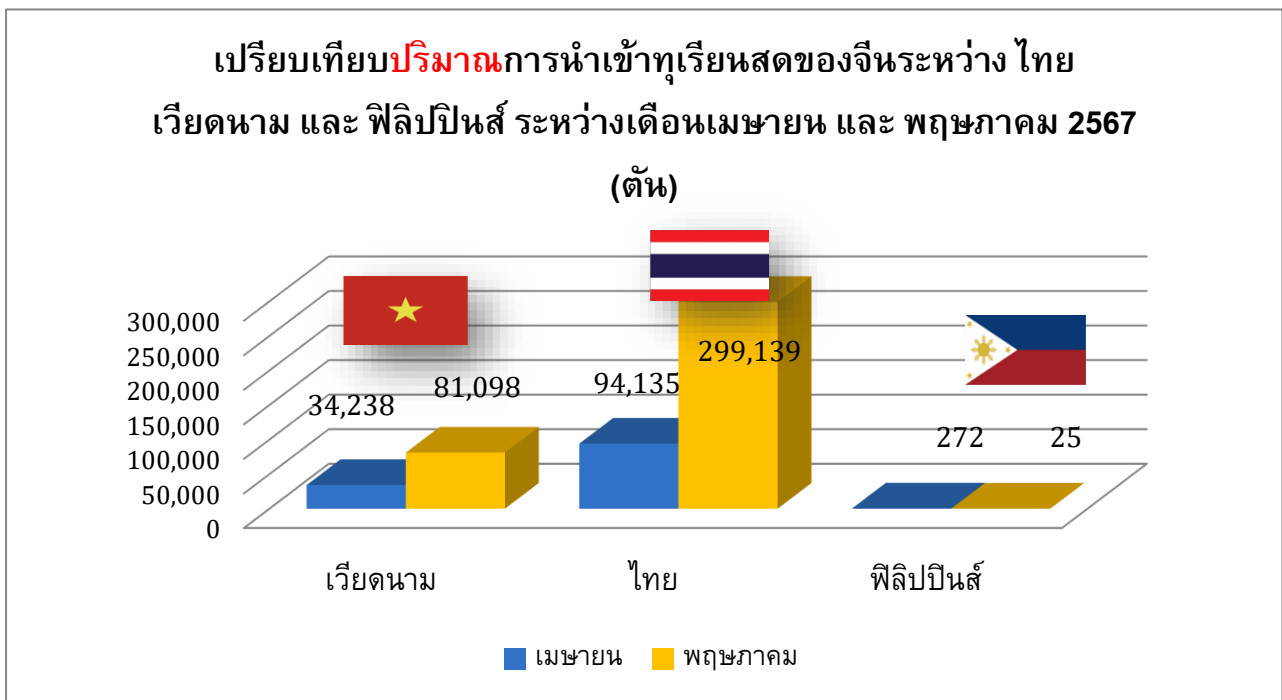
เดือนเดียวกันของปีที่ผ่านมาปริมาณการนำเข้า 784,899 ตัน มูลค่า 1,876,101,972 ดอลลาร์สหรัฐ ปริมาณเพิ่มขึ้นร้อยละ 11 และมูลค่าเพิ่มขึ้นร้อยละ 32 โดยประเทศหลักที่จีนนำเข้าผลไม้และปริมาณ มีดังต่อไปนี้ 1) ไทย 377,055 ตัน 2) เวียดนาม 201,549 ตัน 3) ฟิลิปปินส์ 63,193 ตัน

- ในเดือนพฤษภาคม จีนนำเข้าผลไม้จากไทยทั้งหมด 377,055 ตัน มูลค่า 1,673,754,010 ดอลลาร์สหรัฐ เปรียบเทียบกับเดือนเดียวกันของปีที่ผ่านมา ปริมาณเพิ่มขึ้นร้อยละ 46 และมูลค่าเพิ่มขึ้นร้อยละ 59

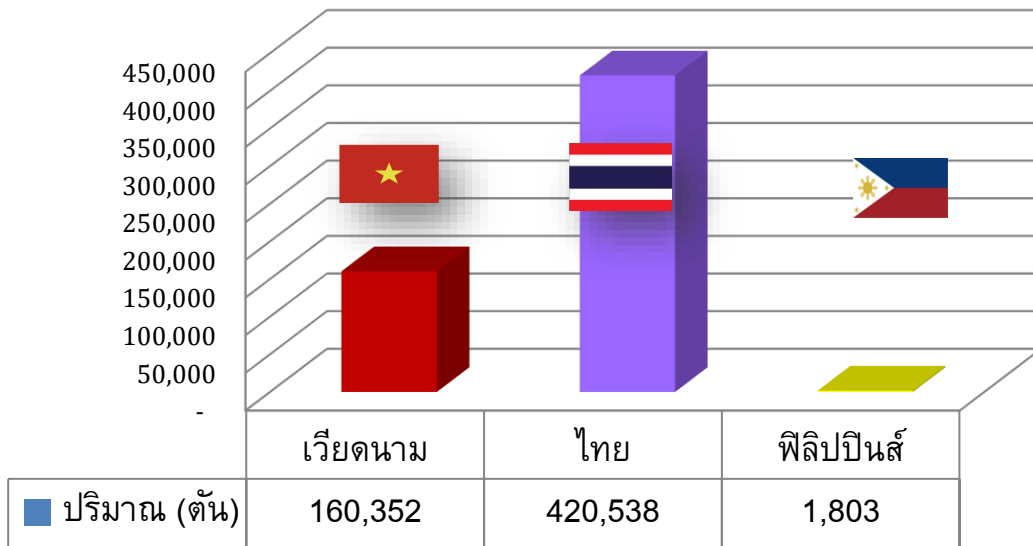
- เดือนพฤษภาคม จีนนำเข้าทุเรียนสด จากไทยทั้งหมด 299,139 ตัน มูลค่า 1,478,802,142 ดอลลาร์สหรัฐ เปรียบเทียบกับเดือนเดียวกันของปีที่ผ่านมา ปริมาณเพิ่มขึ้นร้อยละ 70 และมูลค่าเพิ่มขึ้นร้อยละ 74

- จีนนำเข้าลำไยสด จากไทยทั้งหมด 557 ตัน มูลค่า 815,995 ดอลลาร์สหรัฐ เปรียบเทียบกับเดือนเดียวกันของปีที่ผ่านมา ปริมาณลดลงร้อยละ 86 และมูลค่าลดลงร้อยละ 86

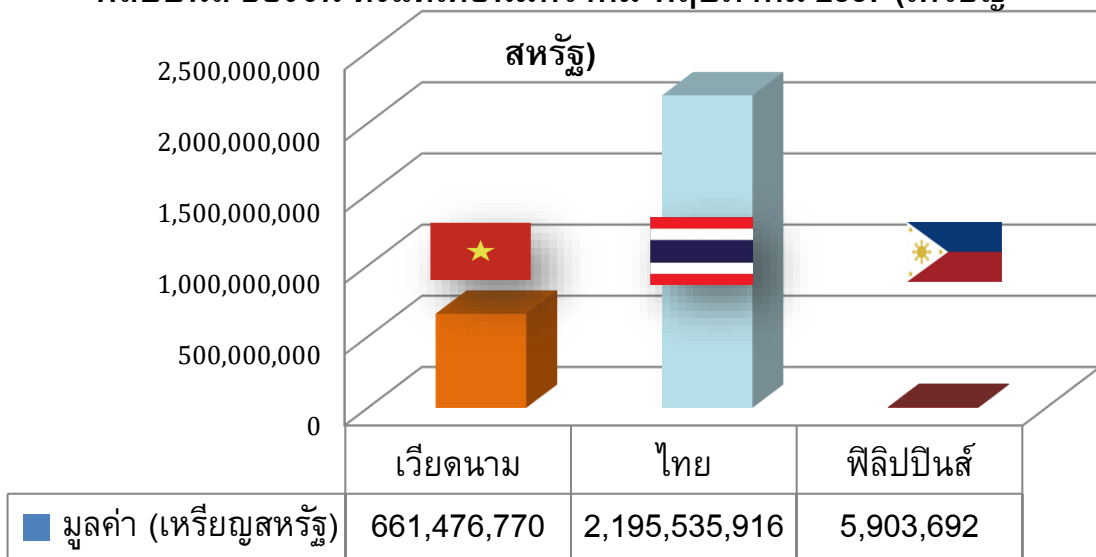
- จีนนำเข้ามะพร้าวอ่อน จากไทยทั้งหมด 7,981 ตัน มูลค่า 9,430,667 ดอลลาร์สหรัฐ เปรียบเทียบกับเดือนเดียวกันของปีที่ผ่านมา ปริมาณลดลงร้อยละ 80 และมูลค่าลดลงร้อยละ 73



เปรียบเทียบปริมาณการนำเข้าทุเรียน ไทย เวียดนาม และ
ฟิลิปปินส์ ของจีน ตั้งแต่เดือนมกราคม-พฤษภาคม 2567 (ตัน)



เปรียบเทียบมูลค่าการนำเข้าทุเรียน ไทย เวียดนาม และ
ฟิลิปปินส์ ของจีน ตั้งแต่เดือนมกราคม-พฤษภาคม 2567 (เหรียญ
สหรัฐ)



3. ประเด็นปัญหา อุปสรรค และปัจจัยที่ส่งผลกระทบต่อการค้าสินค้าเกษตรของไทยและแนวทางการแก้ไขปัญหาสินค้าเกษตรของไทย

- ทุเรียนถือว่าเป็นผลไม้ที่มีราคาสูงในตลาดจีนและเป็นที่ยอมรับในกลุ่มผู้มีกำลังซื้อสูง จากการสำรวจราคาทุเรียนในเดือนนี้พบว่ามีการปรับตัวลงจากเดือนก่อนหน้า โดยเฉพาะทุเรียนหมอนทองไทย ทั้งนี้ ราคาทุเรียนที่ปรับตัวลดลงตามผลผลิตที่ออกสู่ตลาด ในช่วงเดือนมิถุนายน ซึ่งถือว่าเป็นช่วงเวลาที่ผลผลิตส่งออกเข้าสู่ตลาดจีนจำนวนมาก ส่งผลให้สามารถเข้าถึงผู้บริโภคในวงกว้างมากขึ้น ประกอบการจัดกิจกรรมส่งเสริมการขายของห้างและร้านค้า กระตุ้นให้ผู้บริโภคหันมาซื้อทุเรียนมากขึ้น

- การจำหน่ายทุเรียนในตลาดจีนส่วนใหญ่เป็นทุเรียนสด ซึ่งการจำหน่ายผลไม้สดจะมีปัญหาด้านระยะเวลาการจัดเก็บที่สั้น ยากต่อการขนส่ง และราคาของผลไม้สดจะค่อนข้างมีความผันผวนในตลาด ทำให้ผู้ประกอบการมีแนวคิดที่จะส่งเสริมให้ผู้บริโภคซื้อผลิตภัณฑ์อื่นของทุเรียนเพื่อเพิ่มยอดขายและกำไรให้มากขึ้น โดยมีการนำไปแปรรูปในอุตสาหกรรมอาหารต่างๆ อย่างแพร่หลาย เช่น ขนมบัวลอย ขนมเค้ก ขนมปัง ไอศกรีม พิชซ่า และเครื่องดื่ม เป็นต้น

- เมื่อวันที่ 19 มิถุนายน 2567 มาเลเซียได้มีการลงนามความตกลงพิธีสารการส่งออกทุเรียนผลสดไปจีน ซึ่งอาจจะทำให้การแข่งขันในตลาดทุเรียนจีนจะยิ่งรุนแรงมากขึ้น สำหรับผู้ประกอบการไทย หน่วยงานที่เกี่ยวข้องของไทยจำเป็นต้องให้ความสำคัญต่อแนวโน้มการแข่งขันในอุตสาหกรรมทุเรียนที่ขณะนี้มีความแข่งขันสูง โดยเฉพาะการส่งเสริมการพัฒนา การลดต้นทุนผลิต และรักษามาตรฐานคุณภาพทุเรียนไทย การสร้างมูลค่าเพิ่ม การแปรรูปทุเรียนที่สอดคล้องกับความต้องการในตลาดจีน รวมถึงการสร้างแบรนด์ทุเรียนไทยที่มีคุณภาพสูง การประชาสัมพันธ์ความเป็นเอกลักษณ์ของทุเรียนไทย ตลอดจนการออกแบบบรรจุภัณฑ์ การขยายช่องทางในการทำตลาด และพัฒนาช่องทางการขนส่งที่หลากหลาย เป็นต้น เพื่อให้ทุเรียนไทยสามารถอยู่รักษาตลาดจีนให้เป็นที่ยอมรับได้อย่างยาวนานและยังคงครองแชมป์ผู้นำทุเรียนในตลาดจีน

4. สถานการณ์ด้านการเกษตรที่สำคัญของประเทศที่รับผิดชอบ

- **ราคาทุเรียนเวียดนามตกฮวบ การลงนามข้อตกลงนำเข้าทุเรียนแช่แข็งใกล้แล้วเสร็จ**

ตั้งแต่วันที่ 30 พฤษภาคม 2567 ราคาทุเรียนจากประเทศเวียดนามตกลงอย่างต่อเนื่อง ปัจจุบันราคาทุเรียนเวียดนามในบริเวณตะวันออกเฉียงใต้และตะวันออกเฉียงใต้ค่อนข้างสูง ในขณะที่ บริเวณที่ราบสูงตอนกลางราคาทุเรียนต่ำที่สุด วันที่ 2 มิถุนายน 2567 ทุเรียนสายพันธุ์ Ri6 แบบคุณภาพสูงและธรรมดา มีราคาขายอยู่ที่ 48,000-65,000 VND ต่อ กก. (13.7-18.5 หยวน ต่อ กก.) ส่วนทุเรียนหมอนทองคุณภาพสูงมีราคาขายอยู่ที่ 90,000-95,000 VND ต่อ กก. (25.6-27 หยวน ต่อ กก.) ทุเรียนหมอนทองทั่วไป มีราคาอยู่ที่ 71,000-77,000 VND ต่อ กก. (20.2-21.9 หยวน ต่อ กก.) ตามสถิติกรมศุลกากรจีนกล่าวว่า มูลค่าการนำเข้าทุเรียนเวียดนามของประเทศจีนโดยรวมอยู่ที่ 432 ล้านดอลลาร์สหรัฐ เพิ่มขึ้น 168% จากช่วงเวลาเดียวกันของปีก่อน ในขณะที่ยอดรวมทุเรียนเวียดนามที่ไทยนำเข้ามีมูลค่าสูงถึง 22.5 ล้านดอลลาร์สหรัฐ เพิ่มขึ้น 82% จากช่วงเวลาเดียวกันของปีก่อน ซึ่งนาย Dang Phuc Nguyen เลขาธิการใหญ่สมาคมผักและผลไม้ของเวียดนาม (Vinafruit) กล่าวว่า ถึงแม้ว่าไทยเป็นประเทศที่ส่งออกทุเรียนเจ้าใหญ่ที่สุด แต่ว่าปัญหาภัยแล้งส่งผลให้ผลผลิตทุเรียนไทยลดลงอย่างมาก จึงจำเป็นต้องนำเข้าทุเรียนเวียดนามเพื่อตอบสนองความต้องการภายในประเทศไทยและนักท่องเที่ยว ประเทศจีนเป็นประเทศที่นำเข้าทุเรียนสดจากเวียดนามมากที่สุด ปริมาณการนำเข้าทุเรียนคิดเป็นร้อยละ 92 ของปริมาณการส่งออกทั้งหมดในปีนี้อุตสาหกรรมทุเรียนของเวียดนามหวังลงนามข้อตกลงกับประเทศจีนเพื่อส่งออกทุเรียนแช่แข็งเข้าตลาดจีนโดยตรงได้ในเร็ววัน ประเทศเวียดนามได้จัดการประชุมการพัฒนาอุตสาหกรรมการผลิตทุเรียนอย่างยั่งยืน กระทรวงเกษตรเวียดนาม ได้กล่าวว่า ได้มีการเตรียมเทคโนโลยีทั้งหมดที่เกี่ยวข้องกับการส่งออกทุเรียนแช่แข็งตามข้อตกลงครบถ้วนแล้ว ตอนนี้กำลังรอการลงนามอย่างเป็นทางการ

แหล่งที่มา: <http://guojiguoshu.com>

- **ราคาทุเรียนลดลงอย่างน่าเป็นห่วง**

ณ วันที่ 1 มิถุนายน ราคาขายส่งของทุเรียนหมอนทองที่ตลาดขายส่งซินฟาตี้ ณ กรุงปักกิ่ง อยู่ที่ 21.5 หยวน ต่อ 500 กรัม ส่วนทุเรียนพันธุ์ก้านยาวราคาตกลงเหลือเพียง 15 หยวน ต่อ 500 กรัม จากเดิมอยู่ที่ 20 หยวน ราคาทุเรียนปรับตัวลงอย่างต่อเนื่องตั้งแต่เดือนมีนาคม 2567 ในเดือนพฤษภาคมราคาส่งทุเรียนลดลงเกือบครึ่ง จากเดิมทุเรียน 500 กรัมราคาอยู่ที่ 45 หยวน ลดลงเหลือประมาณ 25 หยวนภายในเวลาไม่ถึง 1 เดือน ราคาทุเรียนในปักกิ่งตามซูเปอร์มาร์เก็ต ร้านขายผลไม้ ตลาดชุมชน โดยทั่วไปราคาอยู่ที่ 30 หยวนต่อ 500 กรัม ถึงขั้นที่ซูเปอร์มาร์เก็ตแบรนด์ดังประกาศราคาต่ำสุด อยู่ที่ 18.9 หยวน ต่อ 500 กรัม ก่อนหน้านี้นักสื่อไทยและเวียดนามคาดการณ์ว่าผลผลิตทุเรียนจะลดลง เนื่องจากไทยประสบภัยแล้งและขาดแคลนน้ำทางเวียดนามก็รายงานว่ามีปัญหาผลทุเรียนร่วงเนื่องจากภัยแล้ง ทำให้ผลผลิตทุเรียนลดลง มีหน่วยงานคาดการณ์ว่าหากพื้นที่หลักของการผลิตทุเรียนในไทยยังคงประสบภัยแล้งและอุณหภูมิสูงขึ้นต่อไป จะทำให้ผลผลิตทุเรียนลดลง และคาดว่าราคาทุเรียนในตลาดจะเพิ่มขึ้นอย่างมาก ผกผันกับปริมาณในตลาดที่ลดลง แต่พอเข้าสู่เดือนมิถุนายน ราคาทุเรียนกลับไม่เพิ่มขึ้นซ้ำ

ยังลดลง นักข่าวจากเปียงซิงได้ทราบข้อมูลจากตลาดซินฟาตี้ว่า ราคาขายส่งทุเรียนหอมทองของไทยในวันก่อนหน้านั้นอยู่ที่ 21.5 ถึง 27.5 หยวนต่อครึ่งกิโลกรัม เมื่อเทียบกับเดือนที่แล้วราคาที่อยู่ระหว่าง 26 ถึง 28 หยวน พบว่าราคาทุเรียนที่ต่ำสุดได้ลดลงอย่างมาก ราคาเฉลี่ยของทุเรียนหอมทองลดลงประมาณ 10% จากเดือนก่อนหน้า ในขณะที่ทุเรียนหอมทองของเวียดนามที่จู่จู่ ก็เป็นที่นิยมอย่างมากในตลาดจีนตั้งแต่ช่วงต้นปี ตอนนี้ราคาลดลงอยู่ที่ 15 ถึง 17 หยวนต่อครึ่งกิโลกรัม ซึ่งราคาเฉลี่ยลดลง 23.8% จากเดือนก่อนหน้า แม้ว่าราคาทุเรียนในตลาดจีนจะลดลงอย่างต่อเนื่อง แต่ราคาส่งออกของทุเรียนไทยกลับเพิ่มขึ้นเฉลี่ย 6 ดอลลาร์สหรัฐต่อกิโลกรัมจากปีที่แล้ว ราคาทุเรียนไทยที่เพิ่มขึ้นนี้ย่อมส่งผลให้ราคาทุเรียนเวียดนามปรับตัวสูงขึ้นตามไปด้วย วงการค้าทุเรียนต่างกล่าวว่า แม้ว่าทุเรียนจะขายได้ดีแต่กำไรที่ได้จริงนั้นน้อยนิด นี่คือเหตุผลว่าทำไมพ่อค้าต่างบอกว่าทุเรียนปีนี้แพงกว่าปีที่แล้ว แต่สื่อและผู้บริโภคกลับรายงานว่าราคาทุเรียนลดลงอย่างมาก สาเหตุหลักเป็นเพราะปีนี้ทุเรียนเป็นสินค้ายอดฮิตเรียกยอดขาย คนจำนวนมากไปซื้อทุเรียนจากแหล่งผลิต จึงดึงราคาส่งออกทุเรียนให้สูงขึ้นไปด้วย แต่กำลังซื้อภายในประเทศไม่เพียงพอที่จะรองรับราคาทุเรียนที่สูงขึ้น พ่อค้าจึงต้องลดราคาเพื่อขายออกเร็วหรือเร่งหมุนเวียนสินค้าส่งผลให้ราคาลดลงอย่างมาก

แหล่งที่มา: <http://www.shuiguoguancha.com>

- **ทุเรียนออกสู่ตลาดจำนวนมาก ทุเรียนมุขานคิงกิโลกรัมละ 200 หยวน ทุเรียนหอมทองกิโลกรัมละ 160 หยวน**

ปลายเดือนมิถุนายน ผลผลิตทุเรียนจีนออกสู่ตลาดปริมาณมาก โดยเน้นคอนเซ็ปต์ "สุกคาคตัน" ซึ่งดึงดูดผู้บริโภคด้วยรสชาติและเนื้อสัมผัสที่เป็นเอกลักษณ์ ในเมืองเป่าถิง มณฑลไหหลำ ทุเรียนมุขานคิงเข้าสู่ฤดูสุกอมแล้ว เงินฉีบง รองประธานสมาคมอุตสาหกรรมทุเรียนเป่าถิง กล่าวว่าสวนของเขาปลูกต้นมุขานคิงอายุ 5 ปี ผลิดอกออกผลกว่า 80 ผลในปีนี้ ทุเรียนมุขานคิงขายในราคา 200 หยวนต่อกิโลกรัม และทุเรียนหอมทองขายในราคา 160 หยวนต่อกิโลกรัม แม้ผลผลิตทุเรียนออกสู่ตลาดจำนวนมาก แต่ความต้องการทางการตลาดก็ยังสูงกว่าปริมาณวางขาย นอกจากนี้ยังร่วมมือเชิงกลยุทธ์กับบริษัทโลจิสติกส์เพื่อมั่นใจได้ว่าทุเรียนจะถึงมือผู้บริโภคอย่างรวดเร็ว หลินเหมิงเซิง ผู้ดูแลสวนทุเรียนอีกแห่งในเป่าถิง รายงานว่าต้นทุเรียนอายุ 10 ปี ของเขาให้ผลผลิตต้นละกว่า 200 ชั่ง (ประมาณ 100 กิโลกรัม) นักท่องเที่ยวจากมณฑลเจ้อเจียงและผู้เดินทางมาซื้อทุเรียนหอมทองในราคา 160 หยวนต่อกิโลกรัม เพื่อลิ้มลองรสชาติของทุเรียน "สุกคาคตัน" ที่ปลูกในจีนแผ่นดินใหญ่เอง ตามที่นายตู้ไปจิง ประธานสมาคมทุเรียนมณฑลไหหลำกล่าวว่า ทุเรียนที่ "สุกคาคตัน" หมายความว่ารอให้ทุเรียนสุกบนต้นไม้ตามธรรมชาติจนได้ที่ถึงจะเก็บผล เพื่อให้ได้รสชาติที่หอมหวานและเข้มข้น ปัจจุบันมีพื้นที่ปลูกทุเรียนในไหหลำประมาณ 2 หมื่นตารางกิโลเมตร ส่วนใหญ่อยู่ในเมืองซานยาเป่าถิง เล่อตง หลิงซู่และเมืองทางตอนใต้ของเกาะไหหลำ คาดว่าปีนี้มีพื้นที่ประมาณ 2,600 ตารางกิโลเมตรที่จะสามารถผลิตทุเรียนได้

แหล่งที่มา: <http://www.shuiguoguancha.com>

- **ทุเรียนเวียดนามในจีนสะดุด ติดปัญหาด้านคุณภาพ**

ก่อนหน้านี้ทางศุลกากรจีนได้ตัดเดือนทุเรียนจากเวียดนามกรณีพบโลหะหนักเกินมาตรฐาน อย่างไรก็ตามด้วยเหตุที่ว่าตลาดจีนมีความต้องการทุเรียนสูงขึ้นเรื่อย ๆ อาจทำให้เกษตรกรเน้นปริมาณ ไม่เน้นคุณภาพ Nguyen Thanh Truong นักรัฐศาสตร์ มหาวิทยาลัย Fullbright เวียดนามกล่าวว่า แม้เกษตรกรเวียดนามจะได้รับประโยชน์จากการส่งออกทุเรียนมายังจีน แต่หากยังมีการส่งออกที่ขาดการควบคุมคุณภาพ อาจส่งผลเสียต่อจุดยืนของทุเรียนเวียดนามในระยะยาว ในปี 2564 เวียดนามได้รับอนุญาตให้ส่งออกทุเรียนมายังประเทศจีนได้เป็นครั้งแรก และในปีที่ผ่านมาเวียดนามครองตำแหน่งประเทศที่ส่งออกทุเรียนมาจีนมากที่สุดอันดับสอง รองจากประเทศไทย ศุลกากรจีนเร่งให้หน่วยงานเวียดนามที่รับผิดชอบสืบหาข้อผิดพลาดของผู้ประกอบการ รวมถึงใช้มาตรการเพื่อแก้ไขปัญหาและตรวจสอบอย่างเข้มงวดยิ่งขึ้น เพื่อป้องกันไม่ให้เกิดกรณีในลักษณะเดียวกันเกิดขึ้นซ้ำอีก

แหล่งที่มา: <http://www.shuiguoguancha.com>

- **ลาวเร่งพัฒนาเตรียมส่งออกทุเรียนไปจีนในอนาคต**

เนื่องด้วยปัจจัย สภาพแวดล้อมทางธรรมชาติ และนโยบายสนับสนุนอุตสาหกรรมการปลูกทุเรียน ส่งผลให้ทุเรียนลาวพัฒนาอย่างต่อเนื่อง จากสถิติ พื้นที่เพาะปลูกทุเรียนของประเทสลาวเพิ่มสูงขึ้น 18,750 ไร่ ส่วนใหญ่อยู่ทางตอนกลางและตอน

ใต้ของลาว ครอบคลุมพื้นที่แถบแขวงบอลิคำไซ จำปาศักดิ์ สาละวัน เซกอง อัดตะเปือ ดิ่งตูดนั้กลงทุนลาว จีน และเวียดนาม มากมาย

รัฐบาลลาวได้จัดสรรพื้นที่เกษตรกรรม 75,000 ไร่ ให้แก่วิสาหกิจจีนเพื่อปลูกทุเรียนโดยเฉพาะ เพื่อส่งเสริมการพัฒนา อุตสาหกรรมทุเรียนต่อไปและหวังจะบรรลุการส่งออกทุเรียนไปยังประเทศจีน การลงทุนของวิสาหกิจจีนในด้านการเกษตรและป่า ไม้ของลาวมีมูลค่าสะสมถึง 590 ล้านดอลลาร์สหรัฐ กลายเป็นแหล่งเงินทุนจากต่างประเทศที่ใหญ่ที่สุดในอุตสาหกรรมนี้ ถึงแม้ว่า ลาวเพิ่งเริ่มปลูกทุเรียนได้ไม่นาน แต่ด้วยสภาพภูมิอากาศที่อุดมสมบูรณ์ของลาว ฤดูฝนตั้งแต่เดือนพฤษภาคมถึงตุลาคมมฤณภูมิ เฉลี่ยต่อปีประมาณ 26 องศาเซลเซียส อีกทั้งผืนดินที่อุดมสมบูรณ์ริมฝั่งแม่น้ำโขงยังช่วยให้ทุเรียนเจริญเติบโตได้ดี มีคุณภาพ ทำ ให้อุตสาหกรรมทุเรียนในลาวพัฒนาอย่างรวดเร็ว ประเทศลาวปลูกทุเรียนหอมทองและทุเรียนพื้นเมืองเป็นหลัก การเปิดทาง รถไฟจีน-ลาวในระยะการเดินทางจากเวียงจันทน์ไปยังเมืองคุนหมิงให้สั้นลงอย่างมาก ทำให้สะดวกต่อการส่งออกสินค้าเกษตร ของลาว ในอนาคตคาดว่าทุเรียนของลาวจะเข้าสู่ตลาดจีนผ่านทางรถไฟสายนี้ ปัจจุบันผลไม้ของลาวที่ได้รับอนุญาตให้นำเข้า ประเทศจีนมี 4 ชนิด ได้แก่ กล้วยหอม (*Musa sapientum*; Banana), แดงโม (*Citrullus lanatus*; Watermelon), เสาวรส (*Passiflora edulis*; Passion fruit), ส้มแมนดาริน (*Citrus reticulata*), ส้มโอ (*Citrus maxima*) และมะนาว (*Citrus limon*) ในปี 2022 ประเทศจีนนำเข้าผลไม้จากลาวประมาณ 621.91 ล้านตัน คิดเป็นมูลค่า 292 ล้านหยวน (4405.6 ล้านดอลลาร์สหรัฐ) ผลไม้ หลักที่นำเข้า ได้แก่ กล้วยหอม เป็นสัดส่วนร้อยละ 87.72 ของปริมาณที่นำเข้า มูลค่าคิดเป็นร้อยละ 79.65 ตั้งแต่เดือนมกราคม- มิถุนายน 2566 ประเทศจีนนำเข้าผลไม้จากลาว 402.41 ล้านตัน คิดเป็นประมาณ 65% ของทั้งปี 2566 การนำเข้ามีมูลค่า 283 ล้านหยวน (409.52 ล้านดอลลาร์สหรัฐ) คิดเป็นประมาณ 97% ของปี 2566 ขณะนี้รัฐบาลลาวกำลังเจรจากับสำนักงานศุลกากร จีนเรื่องการนำเข้าทุเรียนลาว เชื่อว่าด้วยความร่วมมือด้านการเกษตรระหว่างสองประเทศที่ลึกซึ้ง ลาวไม่เพียงแต่เป็นแหล่งผลิต ทุเรียนแห่งใหม่ในอนาคตเท่านั้น แต่ยังมีโอกาสเป็น "สวนผลไม้หลังบ้าน" ที่สำคัญของประเทศจีน เพื่อให้ชาวจีนมีผลไม้เขตร้อน ที่มีคุณภาพและรสชาติปริมาณมากขึ้น

แหล่งที่มา: <http://www.shuiguoguancha.com>

● ทุเรียนสดมาเลเซียเตรียมส่งออกมาจีน

วันที่ 19 มิถุนายน 2567 มาเลเซียได้มีการลงนามความตกลงพิธีสารการส่งออกทุเรียนสดไปจีน โดยในปีนี้เป็นโอกาส ครบรอบความสัมพันธ์ 50 ปี ระหว่างจีนกับมาเลเซีย ซึ่งนายหลี่เจียง นายกรัฐมนตรีจีนได้เดินทางไปเยือนประเทศมาเลเซีย และ ในช่วงการเยือนมีการลงนามความตกลงพิธีสารทั้งหมด 14 ฉบับ ทั้งด้านเกษตร การค้า การลงทุน การยกเว้นวีซ่า วิทยาศาสตร์ และเทคโนโลยี การศึกษา การท่องเที่ยว เป็นต้น สำหรับด้านเกษตร เป็นพิธีสารการส่งออกทุเรียนสด ลงนามระหว่างรัฐมนตรี เกษตรมาเลเซียและเอกอัครราชทูตจีน ประจำมาเลเซีย โดยนายกรัฐมนตรีของทั้งสองฝ่ายเป็นสักขีพยาน ปัจจุบัน จีนอนุญาต นำเข้าทุเรียนสดจาก 4 ประเทศ ได้แก่ ไทย เวียดนาม ฟิลิปปินส์ และมาเลเซีย(ล่าสุด)

แหล่งที่มา: <http://m.guojiguoshu.com/events/233>

● ปัจจัยอื่นที่เกี่ยวข้อง (ที่มา : ศูนย์ข้อมูลเพื่อธุรกิจไทยในจีน)

1. ดัชนีโลจิสติกส์ของธุรกิจ E-Commerce ในจีน ทำสถิติสูงสุดในรอบ 6 ปี

เมื่อ 5 มิถุนายน 2567 สหพันธ์การจัดซื้อและโลจิสติกส์จีน (CFLP) รายงานว่า ใน พฤษภาคม 2567 ดัชนีโลจิสติกส์ของ ธุรกิจ E-Commerce ในจีนอยู่ที่ 113.9 จุด เพิ่มขึ้น 0.7 จุดจาก เมษายน 2567 นับเป็นสถิติสูงสุดในรอบ 6 ปี โดยมีปัจจัยย สสนับสนุน (1) การบริโภคสินค้าสำหรับการเล่นกีฬา การท่องเที่ยว การส่งอาหาร/เครื่องดื่มออนไลน์เติบโตอย่างรวดเร็วในช่วง วันหยุดวันแรงงาน (2) การจัดกิจกรรมลดราคาในช่วงกลางปีของ แพลตฟอร์ม E-Commerce ต่าง ๆ ทำให้มียอดขายเพิ่มขึ้น และ (3) การปรับเปลี่ยนรูปแบบธุรกิจในทางดิจิทัลของ บริษัท E-Commerce และ บริษัทโลจิสติกส์ มีผลในการยกระดับประสิทธิภาพ ของธุรกิจโลจิสติกส์ในจีน

2. จีนประกาศรายชื่อการควบคุมความเสี่ยงจากความปลอดภัยของอาหาร 33 รายการ

เมื่อ 5 มิถุนายน 2567 สำนักงานกำกับดูแลตลาดแห่งชาติจีน (SAMR) ประกาศรายชื่อการควบคุมความเสี่ยงจากความปลอดภัยของอาหาร 33 รายการ เพื่อเป็นคู่มือชี้แจงให้กับ บริษัทผลิต/จำหน่ายอาหารในจีนและควบคุมความเสี่ยงที่เกี่ยวข้อง รวมถึงการผลิตข้าวสาลี น้ำดื่ม น้ำตาล น้ำมันพืช และผลิตภัณฑ์นม ทั้งนี้ แต่ละรายการมีการระบุรายละเอียดที่ทำให้เกิดปัญหา

ความปลอดภัยของอาหาร โดยหน่วยงาน กำกับดูแลตลาดในระดับมณฑลจะมีการจัดอบรมคู่มือดังกล่าวให้กับ บริษัทผลิตอาหาร รวมทั้งชี้แจงให้ บริษัทเหล่านี้จัดทำรายชื่อควบคุม/ ประเมินความเสี่ยงของตน เพื่อป้องกันความเสี่ยงจากต้นทาง

3. การส่งออกของจีนใน พฤษภาคม 2567 สูงกว่าคาดการณ์

ใน พฤษภาคม 67 การส่งออกของจีนเติบโตสูงกว่าคาดการณ์เนื่องจากอุปสงค์ภายนอกปรับตัวดีขึ้น และการค้าระหว่างประเทศ มีความยืดหยุ่นมากขึ้น ข้อมูลจาก สำนักงานศุลกากรจีน (GACC) ชี้ว่า การส่งออกใน พฤษภาคม 2567 เพิ่มขึ้นร้อยละ 7.6 YoY (เป็น 3.02 แสนล้านดอลลาร์สหรัฐ) และ เพิ่มขึ้น ร้อยละ 1.5 จาก เมษายน 2567 ในขณะที่เดียวกันการนำเข้าเพิ่มขึ้นร้อยละ 1.8 YoY (เป็น 2.2 แสนล้านดอลลาร์สหรัฐ) และลดลงร้อยละ 8.4 จาก เมษายน 2567 โดยในช่วง 5 เดือนแรกของปี 2567 การค้าระหว่างประเทศของจีนเพิ่มขึ้นร้อยละ 2.8 YoY (เป็น 2.46 ล้านล้านดอลลาร์สหรัฐ) ในขณะที่การส่งออกเพิ่มขึ้นร้อยละ 2.7 YoY (เป็น 1.4 ล้านล้านดอลลาร์สหรัฐ)

4. ปี 2566 จีนนำเข้าทุเรียนเพิ่มขึ้นร้อยละ 66

เมื่อ 6 มิถุนายน 2567 สำนักงานข่าว Xinhua รายงานว่า (1) ในปี 2566 จีนนำเข้าผลไม้ 7,524 ล้านตัน (เพิ่มขึ้นร้อยละ 3 YoY) มูลค่ารวม 16.85 พันล้านดอลลาร์สหรัฐ (เพิ่มขึ้นร้อยละ 15 YoY) (2) จีนนำเข้าทุเรียน 1.426 ล้านตัน (6.72 พันล้านดอลลาร์สหรัฐ เพิ่มขึ้นร้อยละ 66) เป็นทุเรียน จากไทย 929,000 ตัน และจากเวียดนาม 493,000 ตัน (3) การผ่อนคลายเงื่อนไขการนำเข้า พิธีการศุลกากรที่มีประสิทธิภาพ และระบบ ขนส่งควบคุมอุณหภูมิข้ามพรมแดนที่ดีขึ้น เป็นปัจจัยที่ทำให้ผู้บริโภคชาว จีนสามารถซื้อทุเรียนได้ในราคาที่ไม่แพง และ (4) เส้นทาง การขนส่งที่อำนวยความสะดวกสำหรับการนำเข้าผลไม้ ได้แก่ ระเบียบการค้า เชื่อมทางบกและทางทะเลระหว่างประเทศสายใหม่ (ILSTC) และทางรถไฟ สายจีน - ลาว

5. การแข่งขันของตลาดทุเรียนจีนรุนแรงยิ่งขึ้น ทุเรียนมาเลเซียบุกตลาดจีน

เมื่อ 23 มิถุนายน 2567 สำนักข่าว Yicai รายงานว่า (1) ปัจจุบันจีนเป็นประเทศนำเข้าและบริโภคทุเรียนมากที่สุดในโลก (2) ทุเรียนสดจากไทย เวียดนาม ฟิลิปปินส์ และมาเลเซีย ทอยอยได้รับอนุญาตเข้ามาในตลาดจีน ซึ่งในปี 2566 ทุเรียนสดที่จีน นำเข้าจากไทยคิดเป็นสัดส่วนร้อยละ 65.15 และด่านโฮยว อี้กวนของเขตฯ กวางซี เป็นด่านนำเข้าทุเรียนสดมากที่สุดของจีน (3) ทุเรียนสดที่นำเข้าจากเวียดนามมีต้นทุนการขนส่งที่ต่ำกว่า ซึ่งมีเวลาการขนส่งลดลงครึ่งหนึ่งเทียบกับการนำเข้าจากไทย และ (4) ใน พฤษภาคม 2567 ทุเรียนสดจากไทยและเวียดนามออกสู่ตลาดจีนพร้อมกัน ส่งผลให้ราคาทุเรียนในตลาดจีนลดลง คาดว่า การที่ทุเรียนมาเลเซียจะออกสู่ตลาดจีนใน กรกฎาคม 2567 นี้ ราคาทุเรียนในตลาดจีนอาจยังคงลดลงต่อไป

6. รายงานตลาดบริโภคจีนประจำปี 2566

รายงานตลาดบริโภคจีน ประจำปี 2566 ประกาศโดย บริษัท Kearney ซึ่งเป็น บริษัท ที่ ปรึกษาด้านธุรกิจระดับโลก ชี้ว่า จากการสำรวจธุรกิจสินค้าอุปโภคบริโภคทั้งหมด 40 สาขาในตลาดจีน พบว่า ในปี 2566 (1) มีเพียง 12 สาขาที่มีอัตราการเติบโต ที่ฟื้นฟูสู่ระดับเดียวกับหรือสูงกว่า ช่วงก่อนโควิด-19 รวมถึงการท่องเที่ยว เครื่องดื่มกาแฟ/ชานม รถยนต์ทั่วไป เครื่องประดับเพชรพลอย และไวน์ และ (2) ธุรกิจที่ยังฟื้นตัวล่าช้า และมีอัตราการเติบโตต่ำกว่าช่วงโควิด-19 อาทิ เครื่องสำอาง e-commerce อาหารเด็ก รองเท้า/เสื้อผ้าเล่นกีฬา และร้านค้า/ห้างสรรพสินค้า

7. สรุปภาวะ เศรษฐกิจ จีน พฤษภาคม 2567 - การบริโภค

ใน พฤษภาคม 2567 ยอดค้าปลีกสินค้าอุปโภคบริโภคของจีนเพิ่มขึ้นร้อยละ 3.7 YoY ซึ่งสูงกว่าคาดการณ์และสูงกว่า ระดับร้อยละ 2.3 ใน เมษายน 2567 โดยมีปัจจัยสนับสนุน อาทิ (1) การบริโภคฟื้นตัวในช่วงวันหยุดต่าง ๆ (2) นโยบาย ส่งเสริม “เก่าแลกใหม่” ของ รัฐบาลกลางและท้องถิ่น ซึ่งช่วยกระตุ้นยอดจำหน่ายเครื่องใช้ไฟฟ้าในครัวเรือน อุปกรณ์การสื่อสาร และ ยานยนต์ไฟฟ้า และ (3) การจัดกิจกรรมลดราคากลางปี หรือ “6.18” ล่วงหน้า อย่างไรก็ตาม อย่างไรก็ดี การบริโภคเกี่ยวกับภาค อสังหาริมทรัพย์ยังอยู่ในช่วงปรับตัว อาทิ ใน พฤษภาคม 2567 อัตราการเติบโตของการบริโภควัสดุก่อสร้างติดลบที่ร้อยละ 4.5 YoY ขณะที่การบริโภคเฟอร์นิเจอร์เพิ่มขึ้นร้อยละ 4.8 YoY

5. การดำเนินงานสำคัญของสำนักงาน

- สปษ.ปักกิ่ง จัดทำรายงานสถานการณ์และราคาผลไม้ขายส่งจากตลาดซินฟาตี้และราคาขายปลีกจากร้านค้าซูเปอร์มาร์เก็ต/ออนไลน์ในกรุงปักกิ่ง ระหว่างวันที่ 1-31 พฤษภาคม 2567
- สปษ.ปักกิ่ง จัดทำรายงานสถานการณ์การค้าสินค้าเกษตรในจีน (Situation Report) ประจำเดือนพฤษภาคม 2567
- สปษ.ปักกิ่ง เข้าร่วมการประชุมหารือให้ความคิดเห็นร่างพิธีสารข้อกำหนดการตรวจสอบกักกันโรคและสุขอนามัยสำหรับรังนกดิบที่ไม่ผ่านการทำความสะอาดและรังนกเพื่อการส่งออกจีนของไทย
- สปษ.ปักกิ่ง เข้าร่วมการประชุมเตรียมการสำหรับการประชุมคณะกรรมการความร่วมมือทางเทคนิคด้านสุขอนามัยและสุขอนามัยพืช ไทย – จีน (Joint Technical Committee: JTC-SPS) ครั้งที่ 8 เพื่อพิจารณาประเด็นคงค้างและจัดทำประเด็นเจรจาในการประชุมร่วมกับฝ่ายจีน ในประเด็นที่เกี่ยวข้องกับสินค้าพืช
- สปษ.ปักกิ่ง เข้าร่วมและอำนวยความสะดวกเป็นล่ามในการตรวจประเมินสวนและโรงคัดบรรจุสินค้าผลไม้ส่งออกจากไทยไปจีน
- สปษ.ปักกิ่ง เข้าร่วมและอำนวยความสะดวกเป็นล่ามในการตรวจประเมินการตรวจประเมินโรงงานผู้ผลิตและแปรรูปเนื้อสัตว์ปีกและผลพลอยได้แช่แข็ง
- สปษ.ปักกิ่ง เข้าร่วมการประชุมคณะกรรมการส่งเสริมการค้า ตลาด การค้าตลาดสินค้าเกษตรดิจิทัลเพื่อเชื่อมโยงระบบการค้าสินค้าเกษตรและผลิตภัณฑ์ของไทยกับต่างประเทศ ครั้งที่ 2/2567

สำนักงานมาตรฐานสินค้าเกษตรและอาหารแห่งชาติ

- สปษ.ปักกิ่ง ประสาน GACC เพื่อขอข้อมูลเอกสารที่เกี่ยวข้องกับการส่งออกถั่วลิสงกระเทาะเปลือกจากจีนไปไทย

กรมวิชาการเกษตร

- สปษ.ปักกิ่ง ประสาน GACC เพื่อนำส่งรายชื่อการขึ้นทะเบียนผู้ผลิตสินค้าเกษตรขั้นต้นเพื่อการบริโภคของกรมวิชาการเกษตร
- สปษ.ปักกิ่ง ประสานกรมวิชาการเพื่อนำส่งร่างพิธีสารว่าด้วยหลักเกณฑ์การตรวจสอบ กักกันโรคและสุขอนามัยสำหรับสินค้ามังคุดแช่เยือกแข็ง (Frozen Mangosteen) ส่งออกจากประเทศไทยไปยังสาธารณรัฐประชาชนจีน
- สปษ.ปักกิ่ง ประสานกรมวิชาการเกษตรเพื่อทราบกรณี GACC แจ้งเตือนปัญหาและนำส่งหนังสือการตรวจพบศัตรูพืชในสินค้าผลไม้ส่งออกรอบเดือนเมษายนจำนวน 38 ฉบับ
- สปษ.ปักกิ่ง ประสานงานร่วมกับกรมวิชาการในการเดินทางไปประเทศไทยเพื่อตรวจประเมินต้นสนใบพาย ณ สถานประกอบการจริงของผู้เชี่ยวชาญจีน
- สปษ.ปักกิ่ง ประสาน GACC เพื่อนัดหมายการทดสอบแลกเปลี่ยนข้อมูลระบบใบรับรองสุขอนามัยพืชอิเล็กทรอนิกส์กับจีน

กรมปศุสัตว์

- สปษ.ปักกิ่ง ประสานแจ้งกรมปศุสัตว์เพื่อทราบข้อบกพร่องการตรวจประเมินโรงงานผู้ผลิตและแปรรูปสัตว์ปีกแช่แข็งและผลพลอยได้เลขที่ใบรับรอง EST 18
- สปษ.ปักกิ่ง ประสาน GACC เพื่อนำส่งข้อมูลเพิ่มเติมเกี่ยวกับระบบควบคุมป้องกันโรคของไทยในการจัดทำพื้นที่ปลอดโรคเพื่อการส่งออกโคเนื้อที่มีชีวิตจากไทยไปจีน ภายใต้หลักการ Regionalization
- สปษ.ปักกิ่ง ประสานแจ้งกรมปศุสัตว์เพื่อทราบข้อบกพร่องการตรวจประเมินโรงงานผู้ผลิตและแปรรูปสัตว์ปีกแช่แข็งและผลพลอยได้เลขที่ใบรับรอง EST 79
- สปษ.ปักกิ่ง ประสานแจ้งกรมปศุสัตว์เพื่อทราบข้อบกพร่องการตรวจประเมินโรงงานผู้ผลิตและแปรรูปสัตว์ปีกแช่แข็งและผลพลอยได้เลขที่ใบรับรอง EST 370
- สปษ.ปักกิ่ง ประสานแจ้งกรมปศุสัตว์เพื่อทราบข้อบกพร่องการตรวจประเมินโรงงานผู้ผลิตและแปรรูปสัตว์ปีกแช่แข็งและผลพลอยได้เลขที่ใบรับรอง EST 373
- สปษ.ปักกิ่ง ประสานแจ้งกรมปศุสัตว์เพื่อทราบข้อบกพร่องการตรวจประเมินโรงงานผู้ผลิตและแปรรูปสัตว์ปีกแช่แข็งและผลพลอยได้เลขที่ใบรับรอง EST 387
- สปษ.ปักกิ่ง ประสาน GACC เพื่อนำส่งรายงานแก้ไขข้อบกพร่องของ EST 119

- สปษ.ปักกิ่ง ประสาน GACC เพื่อนำส่งรายงานแก้ไขข้อบกพร่องของ EST 341
- สปษ.ปักกิ่ง ประสาน GACC เพื่อนำส่งรายงานแก้ไขข้อบกพร่องของ EST 79
- สปษ.ปักกิ่ง ประสาน GACC เพื่อนำส่งข้อมูลการติดตามและเฝ้าระวังโรคไข้หวัดนกในนกอีแอ่นกินรัง ปี 2565

กรมประมง

- สปษ.ปักกิ่ง ประสานแจ้งกรมประมงเพื่อดำเนินการกรณี GACC ขอให้ฝ่ายไทยนำส่งร่างพิธีสารว่าด้วยหลักเกณฑ์การตรวจสอบ กักกันโรค และสุขอนามัย ทางสัตว์แพทย์ของผลิตภัณฑ์ประมงที่มาจากการเพาะเลี้ยงส่งออกมายังสาธารณรัฐประชาชนจีน