




คำรับรองการปฏิบัติราชการ
กระทรวงเกษตรและสหกรณ์
ประจำปีงบประมาณ พ.ศ. 2555

1. คำรับรองระหว่าง

นายธีระ วงศ์สมุทร	รัฐมนตรีว่าการกระทรวงเกษตรและสหกรณ์	ผู้รับคำรับรอง
	และ	
นายศุภชัย บานพับทอง	รองปลัดกระทรวงเกษตรและสหกรณ์ หัวหน้ากลุ่มภารกิจด้านส่งเสริมและพัฒนา เกษตรกรและระบบสหกรณ์	ผู้ทำคำรับรอง

- คำรับรองนี้เป็นคำรับรองฝ่ายเดียว มิใช่สัญญาและใช้สำหรับระยะเวลา 1 ปี เริ่มตั้งแต่วันที่ 1 ตุลาคม 2554 ถึงวันที่ 30 กันยายน 2555
- รายละเอียดของคำรับรอง ได้แก่ แผนปฏิบัติราชการของกลุ่มภารกิจด้านส่งเสริมและพัฒนาเกษตรกรและระบบสหกรณ์ ตัวชี้วัดผลการปฏิบัติราชการ น้ำหนัก ข้อมูลพื้นฐาน เป้าหมาย เกณฑ์การให้คะแนน และรายละเอียดอื่น ๆ ตามที่ปรากฏอยู่ในเอกสารประกอบท้ายคำรับรองนี้
- ข้าพเจ้า นายธีระ วงศ์สมุทร ในฐานะผู้บังคับบัญชาของ นายศุภชัย บานพับทอง ได้พิจารณาและเห็นชอบกับแผนปฏิบัติราชการของกลุ่มภารกิจด้านส่งเสริมและพัฒนาเกษตรกรและระบบสหกรณ์ตัวชี้วัดผลการปฏิบัติราชการ น้ำหนัก ข้อมูลพื้นฐาน เป้าหมาย เกณฑ์การให้คะแนน และรายละเอียดอื่น ๆ ตามที่กำหนดในเอกสารประกอบท้ายคำรับรองนี้ และข้าพเจ้ายินดีจะให้คำแนะนำ กำกับ และตรวจสอบผลการปฏิบัติราชการของ นายศุภชัย บานพับทอง ให้เป็นไปตามคำรับรองที่จัดทำขึ้นนี้
- ข้าพเจ้า นายศุภชัย บานพับทอง รองปลัดกระทรวงเกษตรและสหกรณ์ หัวหน้ากลุ่มภารกิจด้านส่งเสริมและพัฒนาเกษตรกรและระบบสหกรณ์ ได้ทำความเข้าใจคำรับรองตาม 3 แล้ว ขอให้คำรับรองกับรัฐมนตรีว่าการกระทรวงเกษตรและสหกรณ์ว่าจะมุ่งมั่นปฏิบัติราชการให้เกิดผลงานที่ดีตามเป้าหมายของตัวชี้วัดแต่ละตัวในระดับสูงสุด เพื่อให้เกิดประโยชน์สุขแก่ประชาชน ตามที่ให้คำรับรองไว้


6. ผู้รับคำรับรองและผู้ทำคำรับรอง ได้เข้าใจคำรับรองการปฏิบัติราชการและเห็นพ้องกันแล้ว จึงได้ลงลายมือชื่อไว้เป็นสำคัญ



(นายธีระ วงศ์สมุทร)

รัฐมนตรีว่าการกระทรวงเกษตรและสหกรณ์

วันที่ 23 เดือน พฤษภาคม 2555




(นายสุภชัย บานพับทอง)

รองปลัดกระทรวงเกษตรและสหกรณ์

หัวหน้ากลุ่มภารกิจด้านส่งเสริมและพัฒนา

เกษตรกรรมและระบบสหกรณ์

วันที่ 17 เดือน พฤษภาคม 2555



(นางสาวสุพัตรา อนเสวีวัฒน์)

ปลัดกระทรวงเกษตรและสหกรณ์

วันที่ 21 เดือน พฤษภาคม 2555

กลุ่มภารกิจด้านส่งเสริมและพัฒนา เกษตรกรและระบบสหกรณ์

แผนปฏิบัติราชการกระทรวงเกษตรและสหกรณ์**วิสัยทัศน์**

- เกษตรกรมีคุณภาพชีวิตที่ดี ประชาชนมีความมั่นคงด้านอาหาร เป็นฐานสร้างรายได้ให้แผ่นดิน

พันธกิจ

- ส่งเสริมให้เกษตรกรมีการประยุกต์ใช้ปรัชญาของเศรษฐกิจพอเพียง
- ส่งเสริมให้มีการผลิตสินค้าเกษตรและอาหารที่มีประสิทธิภาพ เสริมสร้างความมั่นคง ด้านอาหารและพลังงานอย่างเหมาะสมและยั่งยืน สามารถสร้างมูลค่าเพิ่ม สอดคล้องกับความต้องการของตลาด และมีมาตรฐานปลอดภัยต่อผู้บริโภคทั้งภายในและต่างประเทศ
- ส่งเสริมให้มีการจัดสรรทรัพยากรการผลิตทางการเกษตร และโครงสร้างพื้นฐานการเกษตรอย่างพอเพียง มีประสิทธิภาพยั่งยืนและเป็นมิตรกับสิ่งแวดล้อม
- ส่งเสริมให้มีการวิจัย พัฒนา และถ่ายทอดเทคโนโลยีด้านการเกษตรที่เหมาะสม

ประเด็นยุทธศาสตร์

- พัฒนาคุณภาพชีวิตเกษตรกร
- พัฒนาขีดความสามารถในการผลิต การจัดการสินค้าเกษตร และความมั่นคงอาหาร
- พัฒนาระบบการเกษตรอย่างมีประสิทธิภาพ สมดุลและยั่งยืน

แผนปฏิบัติการกลุ่มภารกิจด้านส่งเสริมและพัฒนาเกษตรกรและระบบสหกรณ์ กระทรวงเกษตรและสหกรณ์**วิสัยทัศน์**

- เกษตรกรมีคุณภาพชีวิตที่ดี ประชาชนมีความมั่นคงด้านอาหาร เป็นฐานสร้างรายได้ให้แผ่นดิน

พันธกิจ

- ส่งเสริมให้เกษตรกรมีการประยุกต์ใช้ปรัชญาของเศรษฐกิจพอเพียง
- ส่งเสริมให้มีการผลิตสินค้าเกษตรและอาหารที่มีประสิทธิภาพ เสริมสร้างความมั่นคง ด้านอาหารและพลังงานอย่างเหมาะสมและยั่งยืน สามารถสร้างมูลค่าเพิ่ม สอดคล้องกับความต้องการของตลาด และมีมาตรฐานปลอดภัยต่อผู้บริโภคทั้งภายในและต่างประเทศ
- ส่งเสริมให้มีการจัดสรรทรัพยากรการผลิตทางการเกษตร และโครงสร้างพื้นฐานการเกษตรอย่างพอเพียง มีประสิทธิภาพยั่งยืนและเป็นมิตรกับสิ่งแวดล้อม
- ส่งเสริมให้มีการวิจัย พัฒนา และถ่ายทอดเทคโนโลยีด้านการเกษตรที่เหมาะสม

ประเด็นยุทธศาสตร์

- พัฒนาคุณภาพชีวิตเกษตรกร

ตัวชี้วัดและเป้าหมายตามแผนปฏิบัติการและภารกิจหลัก ปีงบประมาณ พ.ศ. 2555 กลุ่มภารกิจด้านส่งเสริมและพัฒนาเกษตรกรและระบบสหกรณ์ กระทรวงเกษตรและสหกรณ์

ประเด็นยุทธศาสตร์ / ภารกิจหลัก	เป้าประสงค์	ตัวชี้วัด	น้ำหนัก (ร้อยละ)	เป้าหมายปี 2555	ข้อมูลพื้นฐาน (Baseline data)			เกณฑ์การให้คะแนน					หมายเหตุ
					2552	2553	2554	1	2	3	4	5	
มิติภายนอก : การประเมินประสิทธิผล (ผลลัพธ์และผลผลิต) (ร้อยละ 70)													
1. ระดับความสำเร็จของร้อยละเฉลี่ยถ่วงน้ำหนักในการบรรลุเป้าหมายตามแผนปฏิบัติการของกระทรวงและนโยบายสำคัญ/พิเศษของรัฐบาล(ร้อยละ 20)													
1.1 ระดับความสำเร็จของร้อยละเฉลี่ยถ่วงน้ำหนักในการบรรลุเป้าหมายตามแผนปฏิบัติการของกระทรวง (ร้อยละ 15)													
1 พัฒนาคุณภาพชีวิตเกษตรกร	1. เกษตรกรได้รับการพัฒนาศักยภาพให้สามารถพึ่งตนเองโดยมีรายได้พอเพียงต่อการดำรงชีวิต และการกระจายรายได้ที่เป็นธรรมและมีคุณภาพชีวิตที่ดี	1.1.1 รายได้เงินสดทางการเกษตรของเกษตรกรเฉลี่ยต่อครัวเรือน (บาท/ครัวเรือน/ปี)	6	137,175 + X (X= เงินช่วยเหลือ)	132,184	135,351	140,184 (รวมเงินช่วยเหลือ 3,009บาท)	134,175 + X (X= เงินช่วยเหลือ)	135,675 + X (X= เงินช่วยเหลือ)	137,175 + X (X= เงินช่วยเหลือ)	138,675 + X (X= เงินช่วยเหลือ)	140,175 + X (X= เงินช่วยเหลือ)	1. คำนิยาม รายได้เงินสดทางการเกษตรของเกษตรกรเฉลี่ยต่อครัวเรือน หมายถึง รายได้เป็นเงินสดจากผลผลิต ผลพลอยได้ และสิ่งอื่นใดจากกระบวนการผลิตทางการเกษตร ซึ่งได้จากการจำหน่ายตามจำนวนหรือปริมาณที่ได้ที่ครัวเรือนเกษตรกรได้รับ ในระหว่างปีเพาะปลูก 2554/55 (ระหว่าง 1 พ.ค. 2554-30 เม.ย. 2555) ทั้งนี้รวมเงินช่วยเหลือเกษตรกรจากภาครัฐด้วย

อภิสิทธิ์

ประเด็นยุทธศาสตร์ / ภารกิจหลัก	เป้าประสงค์	ตัวชี้วัด	น้ำหนัก (ร้อยละ)	เป้าหมายปี 2555	ข้อมูลพื้นฐาน (Baseline data)			เกณฑ์การให้คะแนน					หมายเหตุ	
					2552	2553	2554	1	2	3	4	5		
														2. เงื่อนไข ต้องอยู่ในสภาวะปกติ ทั้งทางกายภาพ และทางการเงิน กล่าวคือ ต้องไม่มีสภาวะฝนแล้ง อุทกภัย หรือภัยธรรมชาติอื่นๆ และปัจจัยที่ส่งผลกระทบต่อการผลิตอย่างรุนแรง อาทิ โรคระบาด อุทกภัย หรือภัยธรรมชาติอื่นๆซึ่งทำให้พื้นที่เกษตรกรรมเสียหายอย่างกว้างขวาง รวมทั้งการหุ้มนตลาด ค่าเงินบาทอ่อนตัว ราคาน้ำมันซึ่งเกิดขึ้นในระยะเวลานาน ก่อให้เกิดความเสียหายต่อราคาผลผลิตภายในประเทศ
2. พัฒนาขีดความสามารถในการผลิตการจัดการสินค้าเกษตร และความมั่นคงอาหาร	2. มูลค่าสินค้าเกษตรและผลิตภัณฑ์เพิ่มขึ้น	1.1.2 มูลค่าผลิตภัณฑ์มวลรวมภาคการเกษตร (ล้านล้านบาท)	9	1.34	1.04	1.25	1.29 (ตัวเลขประมาณการ ณ ตค54)	1.32	1.33	1.34	1.35	1.36	1. คำนิยาม มูลค่าผลิตภัณฑ์มวลรวมภาคการเกษตร (GDP ภาคเกษตร)ประกอบด้วยมูลค่าผลิตภัณฑ์มวลรวมของสาขาพืช ปศุสัตว์ ประมง ป่าไม้และบริการทางการเกษตร ที่เกิดขึ้นระหว่าง 1 มกราคม - 31 ธันวาคม 2555	

อนันต์

ประเด็นยุทธศาสตร์ / ภารกิจหลัก	เป้าประสงค์	ตัวชี้วัด	น้ำหนัก (ร้อยละ)	เป้าหมายปี 2555	ข้อมูลพื้นฐาน (Baseline data)			เกณฑ์การให้คะแนน					หมายเหตุ	
					2552	2553	2554	1	2	3	4	5		
														<p>2. เงื่อนไข</p> <p>ปัจจัยทางเศรษฐกิจต่างๆ ที่เกี่ยวข้องกับภาคการเกษตร อาทิ เศรษฐกิจโลก อัตราแลกเปลี่ยน และราคาน้ำมัน ต้องอยู่ในสภาวะปกติ ไม่ผันผวน รวมทั้งไม่มีปัญหาภัยพิบัติ เช่น ภาวะฝนแล้ง อุทกภัย วิกฤตภัยรวมถึงโรคระบาดและศัตรูพืชต่างๆ ที่ทำให้พื้นที่เกษตรกรกรรมและผลผลิตทางการเกษตรเสียหาย อย่างกว้างขวาง ทั้งนี้ หากปัจจัยต่างๆ ดังกล่าวไม่อยู่ในภาวะปกติ จะขอปรับค่าเป้าหมายและเกณฑ์การให้คะแนนให้สอดคล้องกับสถานการณ์ที่เปลี่ยนแปลงไป</p> <p style="text-align: right;"><i>ดิเรก</i></p>

ประเด็นยุทธศาสตร์ / ภารกิจหลัก	เป้าประสงค์	ตัวชี้วัด	น้ำหนัก (ร้อยละ)	เป้าหมายปี 2555	ข้อมูลพื้นฐาน (Baseline data)			เกณฑ์การให้คะแนน					หมายเหตุ
					2552	2553	2554	1	2	3	4	5	
1.2 ระดับความสำเร็จในการขับเคลื่อนนโยบายสำคัญ/พิเศษของรัฐบาล (ร้อยละ 5)													
		1.2.1 ระดับความสำเร็จของร้อยละเฉลี่ยถ่วงน้ำหนักในการบรรลุเป้าหมายในการดำเนินมาตรการช่วยเหลือฟื้นฟู เยียวยาผู้ได้รับผลกระทบจากสถานการณ์อุทกภัยของส่วนราชการ	5	100	-	-	-	1 (80)	2 (85)	3 (90)	4 (95)	5 (100)	1. ประเมินผลเฉพาะส่วนราชการที่มีโครงการตามมาตรการช่วยเหลือฟื้นฟู เยียวยาผู้ได้รับผลกระทบจากสถานการณ์อุทกภัย รายละเอียดตัวชี้วัดเป็นไปตามหนังสือสำนักงาน ก.พ.ร. ด่วนที่สุด ที่ นร1200/ว 10 ลงวันที่ 16 มีนาคม 2555 2. ส่วนราชการที่ไม่มีการประเมินผล ให้นำค่าน้ำหนักไปไว้ในตัวชี้วัดอื่นๆ ในกลุ่มตัวชี้วัดที่ 1.2 (ถ้ามี) หรือหากไม่มีตัวชี้วัดอื่นๆ ในกลุ่มตัวชี้วัดที่ 1.2 ให้นำค่าน้ำหนักไปรวมไว้ที่ตัวชี้วัดที่ 1.1

Handwritten signature

ประเด็นยุทธศาสตร์ / ภารกิจหลัก	เป้าประสงค์	ตัวชี้วัด	น้ำหนัก (ร้อยละ)	เป้าหมายปี 2555	ข้อมูลพื้นฐาน (Baseline data)			เกณฑ์การให้คะแนน					หมายเหตุ							
					2552	2553	2554	1	2	3	4	5								
2. ระดับความสำเร็จของร้อยละเฉลี่ยถ่วงน้ำหนักในการดำเนินการตามแผนปฏิบัติการของกระทรวงที่มีเป้าหมายร่วมกันระหว่างกระทรวง (ร้อยละ 10)																				
2.4 ระดับความสำเร็จของร้อยละเฉลี่ยถ่วงน้ำหนักในการดำเนินการตามแผนปฏิบัติการของกระทรวงที่มีเป้าหมายร่วมกันระหว่างกระทรวงของยุทธศาสตร์สิ่งแวดล้อม (คุณภาพน้ำ)		2.4.1 ระดับความสำเร็จของความร่วมมือในการป้องกันและแก้ไขปัญหาคุณภาพน้ำในลุ่มน้ำวิกฤตเกณฑ์การให้คะแนนระดับ 1 ดำเนินกิจกรรมตามแผนสำเร็จร้อยละ 80 ระดับ 2 ดำเนินกิจกรรมตามแผนสำเร็จร้อยละ 100 ระดับ 3 -5			-	-	-	1	2	3	4	5	<ul style="list-style-type: none"> กำหนดเป็นตัวชี้วัดร่วมระหว่างกระทรวงทรัพยากรธรรมชาติและสิ่งแวดล้อม กระทรวงอุตสาหกรรม และกระทรวงเกษตรและสหกรณ์ ประเมินโดยพิจารณาจากค่าดัชนีคุณภาพน้ำที่คำนวณโดยกระทรวงทรัพยากรธรรมชาติและสิ่งแวดล้อม โดยคำนวณจากคะแนนรวมของคุณภาพน้ำ 5 พารามิเตอร์ (WQI) ของจำนวนแหล่งน้ำผิวดินในพื้นที่เป้าหมายของแต่ละกระทรวงที่มีคุณภาพน้ำ (WQI) อยู่ในเกณฑ์เท่ากับหรือมากกว่าค่า WQI ของแหล่งน้ำเดียวกันที่ตรวจวัดคุณภาพน้ำ WQI เฉลี่ย 3 ปีย้อนหลัง 							
														<table border="1"> <thead> <tr> <th rowspan="2">คะแนนที่ได้</th> <th colspan="2">คุณภาพน้ำดีขึ้น (แหล่งน้ำ)</th> </tr> <tr> <th>กระทรวงทรัพยากรธรรมชาติและสิ่งแวดล้อม กระทรวงอุตสาหกรรม</th> <th>กระทรวงเกษตรและสหกรณ์</th> </tr> </thead> <tbody> <tr> <td>0</td> <td>น้อยกว่า 7 แหล่งน้ำ</td> <td>น้อยกว่า 6 แหล่งน้ำ</td> </tr> <tr> <td>1</td> <td>7 แหล่งน้ำ</td> <td>6 แหล่งน้ำ</td> </tr> <tr> <td>1.5</td> <td>8 แหล่งน้ำ</td> <td>-</td> </tr> <tr> <td>2.0</td> <td>9 แหล่งน้ำ</td> <td>7 แหล่งน้ำ</td> </tr> <tr> <td>3.0</td> <td>10 แหล่งน้ำ</td> <td>8 แหล่งน้ำ</td> </tr> </tbody> </table>	คะแนนที่ได้	คุณภาพน้ำดีขึ้น (แหล่งน้ำ)		กระทรวงทรัพยากรธรรมชาติและสิ่งแวดล้อม กระทรวงอุตสาหกรรม	กระทรวงเกษตรและสหกรณ์	0
คะแนนที่ได้	คุณภาพน้ำดีขึ้น (แหล่งน้ำ)																			
	กระทรวงทรัพยากรธรรมชาติและสิ่งแวดล้อม กระทรวงอุตสาหกรรม	กระทรวงเกษตรและสหกรณ์																		
0	น้อยกว่า 7 แหล่งน้ำ	น้อยกว่า 6 แหล่งน้ำ																		
1	7 แหล่งน้ำ	6 แหล่งน้ำ																		
1.5	8 แหล่งน้ำ	-																		
2.0	9 แหล่งน้ำ	7 แหล่งน้ำ																		
3.0	10 แหล่งน้ำ	8 แหล่งน้ำ																		

ประเด็นยุทธศาสตร์ / ภารกิจหลัก	เป้าประสงค์	ตัวชี้วัด	น้ำหนัก (ร้อยละ)	เป้าหมาย ปี 2555	ข้อมูลพื้นฐาน (Baseline data)			เกณฑ์การให้คะแนน					หมายเหตุ
					2552	2553	2554	1	2	3	4	5	
2.5 ระดับความสำเร็จของร้อยละเฉลี่ยถ่วงน้ำหนักในการดำเนินการตามแผนปฏิบัติราชการของกระทรวงที่มีเป้าหมายร่วมกันระหว่างกระทรวงของยุทธศาสตร์สิ่งแวดล้อม (คุณภาพอากาศและหมอกควัน)		2.5.1 ร้อยละของจำนวนวันที่ปริมาณฝุ่นละอองเฉลี่ยรายวันอยู่ในเกณฑ์ที่ไม่เป็นอันตรายต่อสุขภาพอนามัยในพื้นที่ภาคเหนือตอนบน		77 (ค่าเฉลี่ย 2 ปี ระหว่าง 2552 - 2553)	79.06 (657 /831)	75.61 (710/ 939)	98.94 (1,306/ 1,320)	71	74	77	80	83	<ul style="list-style-type: none"> กำหนดเป็นตัวชี้วัดร่วมระหว่างกระทรวงเกษตรและสหกรณ์ และกระทรวงทรัพยากรธรรมชาติและสิ่งแวดล้อม ประเมินโดยพิจารณาจากเกณฑ์ที่ไม่เป็นอันตรายต่อสุขภาพอนามัย ซึ่งหมายถึงปริมาณฝุ่นละอองเฉลี่ยรายวันที่มีค่าไม่เกิน 120 ไมโครกรัมต่อลูกบาศก์เมตร ใช้ข้อมูลการประเมินผลจากกระทรวงทรัพยากรธรรมชาติและสิ่งแวดล้อม เก็บข้อมูล 1 ม.ค. - 30 เม.ย. ของทุกปี
2.6 ระดับความสำเร็จของร้อยละเฉลี่ยถ่วงน้ำหนักในการดำเนินการตามแผนปฏิบัติราชการของกระทรวงที่มีเป้าหมายร่วมกันระหว่างกระทรวงของยุทธศาสตร์ข้าวไทย		2.6.1 ร้อยละที่เพิ่มขึ้นของผลผลิตข้าวเฉลี่ยต่อไร่											
		2.6.1.1 ข้าวนาปี			-0.25 (404)	-2.48 (394)	N/A	-1	-0.5	0	0.5	1	<ul style="list-style-type: none"> กำหนดเป็นตัวชี้วัดร่วมของกระทรวงเกษตรและสหกรณ์
		2.6.1.2 ข้าวนาปรัง			-1.16 (679)	-14.29 (582)	8.24 (630)	-1	-0.5	0	0.5	1	<ul style="list-style-type: none"> ใช้ข้อมูลผลผลิตข้าวนาปี/นาปรังเฉลี่ยต่อไร่ จากสำนักงานเศรษฐกิจการเกษตร กระทรวงเกษตรและสหกรณ์ในการประเมินผล

ประเด็นยุทธศาสตร์ / ภารกิจหลัก	เป้าประสงค์	ตัวชี้วัด	น้ำหนัก (ร้อยละ)	เป้าหมายปี 2555	ข้อมูลพื้นฐาน (Baseline data)			เกณฑ์การให้คะแนน					หมายเหตุ														
					2552	2553	2554	1	2	3	4	5															
		2.6.2 ร้อยละที่เพิ่มขึ้นของมูลค่าการส่งออกข้าวและผลิตภัณฑ์																									
		2.6.2.1 มูลค่าการส่งออกข้าว			33.29 (163,275 ล้านบาท)	17.53 (158,450 ล้านบาท)	43.31 (210,166 ล้านบาท)	-1	-0.5	0	0.5	1	<ul style="list-style-type: none"> กำหนดเป็นตัวชี้วัดร่วมของกระทรวงพาณิชย์ กระทรวงเกษตรและสหกรณ์ กระทรวงการคลังและกระทรวงวิทยาศาสตร์และเทคโนโลยี และกระทรวงอุตสาหกรรม ใช้ข้อมูลจากกรมการค้าต่างประเทศ กระทรวงพาณิชย์ ข้อมูลพื้นฐาน <table border="1" style="margin-left: 20px;"> <thead> <tr> <th>ปีงบประมาณ</th> <th>มูลค่าการส่งออกข้าว (ล้านบาท)</th> </tr> </thead> <tbody> <tr> <td>2550</td> <td>107,533</td> </tr> <tr> <td>2551</td> <td>209,996</td> </tr> <tr> <td>2552</td> <td>163,275</td> </tr> <tr> <td>2553</td> <td>158,450</td> </tr> <tr> <td>2554</td> <td>210,166</td> </tr> <tr> <td>มูลค่าการส่งออกข้าวเฉลี่ย 5 ปีย้อนหลัง</td> <td>169,884</td> </tr> </tbody> </table>	ปีงบประมาณ	มูลค่าการส่งออกข้าว (ล้านบาท)	2550	107,533	2551	209,996	2552	163,275	2553	158,450	2554	210,166	มูลค่าการส่งออกข้าวเฉลี่ย 5 ปีย้อนหลัง	169,884
ปีงบประมาณ	มูลค่าการส่งออกข้าว (ล้านบาท)																										
2550	107,533																										
2551	209,996																										
2552	163,275																										
2553	158,450																										
2554	210,166																										
มูลค่าการส่งออกข้าวเฉลี่ย 5 ปีย้อนหลัง	169,884																										

วิจิตร

ประเด็นยุทธศาสตร์ / ภารกิจหลัก	เป้าประสงค์	ตัวชี้วัด	น้ำหนัก (ร้อยละ)	เป้าหมาย ปี 2555	ข้อมูลพื้นฐาน (Baseline data)			เกณฑ์การให้คะแนน					หมายเหตุ	
					2552	2553	2554	1	2	3	4	5		
		2.6.2.2 มูลค่าการส่งออกผลิตภัณฑ์ข้าว			14.91 (11,020 ล้านบาท)	10.54 (12,181 ล้านบาท)	X (N/A)							● อยู่ระหว่างการพิจารณาของสำนักงาน ก.พ.ร.
2.7 ระดับความสำเร็จของร้อยละเฉลี่ยถ่วงน้ำหนักในการดำเนินการตามแผนปฏิบัติการของกระทรวงที่มีเป้าหมายร่วมกันระหว่างกระทรวงของยุทธศาสตร์พลังงานผสม (เอทานอล)		2.7.2 ร้อยละของปริมาณผลผลิตมันสำปะหลังเปรียบเทียบกับเป้าหมายตามแผนพัฒนาพลังงานทดแทน 15 ปี			101.66 (30.09 ล้านตัน เป้าหมาย 29.60 ล้านตัน)	69.98 (22.01 ล้านตัน เป้าหมาย 31.45 ล้านตัน)	N/A	76.69	82.52	88.35	94.17	100	<ul style="list-style-type: none"> กำหนดเป็นตัวชี้วัดร่วมของกระทรวงเกษตรและสหกรณ์ ใช้ข้อมูลปริมาณผลผลิตมันสำปะหลัง จากสำนักงานเศรษฐกิจการเกษตร กระทรวงเกษตรและสหกรณ์ในการประเมินผลในการประเมินผล เป้าหมายตามแผนพัฒนาพลังงานยุทธศาสตร์มันสำปะหลังเท่ากับ 24.8 ล้านตัน 	
		น้ำหนักรวม	30											

Orin

ตัวชี้วัดและเป้าหมายตามแผนปฏิบัติการและภารกิจหลัก ปีงบประมาณ พ.ศ. 2555 กลุ่มภารกิจด้านส่งเสริมและพัฒนาเกษตรกรและระบบสหกรณ์ กระทรวงเกษตรและสหกรณ์

ประเด็นยุทธศาสตร์/ ภารกิจหลัก	เป้าประสงค์	ตัวชี้วัด	น้ำหนัก (ร้อยละ)	เป้าหมาย ปี 2555	ข้อมูลพื้นฐาน (Baseline data)			เกณฑ์การให้คะแนน					หมายเหตุ
					2552	2553	2554	1	2	3	4	5	
3. ระดับความสำเร็จของร้อยละเฉลี่ยต่างน้ำหนักในการบรรลุเป้าหมายตามแผนปฏิบัติการของกลุ่มภารกิจ (ร้อยละ 10)													
1. พัฒนาคุณภาพชีวิตเกษตรกร	1. เกษตรกรได้รับการพัฒนาศักยภาพให้สามารถพึ่งตนเอง โดยมีรายได้พอเพียงต่อการดำรงชีวิต และมีการกระจายรายได้ที่เป็นธรรมและมีคุณภาพชีวิตที่ดี	3.1 ร้อยละของสหกรณ์ที่ผ่านเกณฑ์มาตรฐาน	4	79.00	73.18	76.90	79.00	76.00	77.50	79.00	80.50	82.00	<p>คำนิยาม</p> <p>1. สหกรณ์ที่ผ่านเกณฑ์มาตรฐาน หมายถึง สหกรณ์ที่ผ่านการประเมินตามหลักเกณฑ์ 4 ข้อ ดังนี้</p> <p>1) ผลการดำเนินงานในรอบ 2 ปีบัญชีย้อนหลัง ไม่มีการกระทำอันถือได้ว่าทุจริตต่อสหกรณ์</p> <p>2) ผลการดำเนินงานในรอบปีบัญชีสุดท้าย สหกรณ์ต้องมีสมาชิกไม่น้อยกว่าร้อยละ 60 ของสมาชิกทั้งหมดร่วมทำธุรกิจกับสหกรณ์</p> <p>3) ผลการดำเนินงานในรอบ 2 ปีบัญชีย้อนหลัง สหกรณ์ต้องมีการจัดสรรกำไรสุทธิและจ่ายเงินทุนสวัสดิการสมาชิกหรือทุนสาธารณประโยชน์อย่างน้อยหนึ่งครั้ง</p> <p>4) สหกรณ์จะต้องผ่านเกณฑ์การจัดชั้นคุณภาพของกรมตรวจบัญชีสหกรณ์ในระดับคะแนนมากกว่า 60 คะแนนขึ้นไป</p>

สูตรการคำนวณ
 ร้อยละของสหกรณ์ที่ผ่านเกณฑ์มาตรฐาน
 = จำนวนสหกรณ์ที่ผ่านเกณฑ์มาตรฐาน x 100
 จำนวนสหกรณ์ที่นำมาจัดมาตรฐาน

วิมล

ประเด็นยุทธศาสตร์/ ภารกิจหลัก	เป้าประสงค์	ตัวชี้วัด	น้ำหนัก (ร้อยละ)	เป้าหมาย ปี 2555	ข้อมูลพื้นฐาน (Baseline data)			เกณฑ์การให้คะแนน					หมายเหตุ	
					2552	2553	2554	1	2	3	4	5		
														2. จำนวนสหกรณ์ที่นำมาจัดมาตรฐาน หมายถึง สหกรณ์ทุกประเภท ยกเว้น 1) สหกรณ์ที่ตั้งใหม่ไม่ถึง 2 ปี 2) สหกรณ์ที่หยุดดำเนินธุรกิจ หรือไม่ดำเนินธุรกิจ 3) สหกรณ์ที่อยู่ระหว่างการชำระบัญชี 4) สหกรณ์ที่ไม่อยู่ในคุณลักษณะที่จะได้รับการตรวจประเมินการจัดชั้นคุณภาพการควบคุมภายในของกรมตรวจบัญชีสหกรณ์
1. พัฒนาคุณภาพชีวิตเกษตรกร	1. เกษตรกรได้รับการพัฒนาศักยภาพให้สามารถพึ่งตนเอง โดยมีรายได้พอเพียงต่อการดำรงชีวิต และมีการกระจายรายได้ที่เป็นธรรมและมีคุณภาพชีวิตที่ดี	3.2 ร้อยละของสหกรณ์ที่ผ่านเกณฑ์การกำกับดูแลองค์กรที่ดีตามหลักธรรมาภิบาลของสหกรณ์ในระดับดีขึ้นไป												ค้ำนิยาม 1. สหกรณ์ที่นำมาประเมินตามเกณฑ์การกำกับดูแลองค์กรที่ดีตามหลักธรรมาภิบาลของสหกรณ์ หมายถึง สหกรณ์ที่ทำ MOU เมื่อปีงบประมาณ พ.ศ. 2553 และยังไม่ผ่านการประเมินในปีงบประมาณ พ.ศ.2554 และสหกรณ์ที่ทำ MOU ปีงบประมาณ พ.ศ. 2554 โดยที่สหกรณ์ทั้ง 2 กลุ่ม ได้นำหลักธรรมาภิบาลไปใช้ในการกำกับดูแลสหกรณ์



ประเด็นยุทธศาสตร์/ ภารกิจหลัก	เป้าประสงค์	ตัวชี้วัด	น้ำหนัก (ร้อยละ)	เป้าหมายปี 2555	ข้อมูลพื้นฐาน (Baseline data)			เกณฑ์การให้คะแนน					หมายเหตุ	
					2552	2553	2554	1	2	3	4	5		
														<p>ยกเว้น</p> <p>1) สหกรณ์ที่อยู่ระหว่างชำระบัญชี</p> <p>2) สหกรณ์ที่หยุดดำเนินกิจการหรือไม่ดำเนินธุรกิจ</p> <p>3) สหกรณ์ที่ไม่อยู่ในคุณลักษณะที่จะได้รับการตรวจประเมินชั้นคุณภาพการควบคุมภายในของกรมตรวจบัญชีสหกรณ์ ในปีงบประมาณ พ.ศ. 2554</p> <p>2. สหกรณ์ที่ผ่านเกณฑ์การกำกับดูแลองค์กรที่ดีตามหลักธรรมาภิบาลของสหกรณ์ในระดับดีขึ้นไป หมายถึง สหกรณ์ที่ผ่านเกณฑ์ประเมินธรรมาภิบาลไม่น้อยกว่าร้อยละ 70 ของทุกหมวด และรวมกันทุกหมวดอยู่ในระดับคะแนน ตั้งแต่ 70 คะแนนขึ้นไป</p> <p>โดยที่เกณฑ์ประเมินธรรมาภิบาลของกรมส่งเสริมสหกรณ์ ประกอบด้วย 6 หมวด คือ</p> <p>หมวดที่ 1 หลักนิติธรรม</p> <p>หมวดที่ 2 หลักคุณธรรม</p> <p>หมวดที่ 3 หลักความโปร่งใส</p> <p>หมวดที่ 4 หลักการมีส่วนร่วม</p> <p>หมวดที่ 5 หลักความรับผิดชอบต่อสังคม</p> <p>และหมวดที่ 6 หลักความคุ้มค่า</p>

อ.ท.

ประเด็นยุทธศาสตร์/ ภารกิจหลัก	เป้าประสงค์	ตัวชี้วัด	น้ำหนัก (ร้อยละ)	เป้าหมายปี 2555	ข้อมูลพื้นฐาน (Baseline data)			เกณฑ์การให้คะแนน					หมายเหตุ	
					2552	2553	2554	1	2	3	4	5		
		3.2.1 สหกรณ์ที่เป็นเป้าหมายใหม่ของปี 2555	2.5	95	-	-	9531 (1,036 แห่ง)	91	93	95	97	99		
		3.2.2 สหกรณ์ที่เป็นเป้าหมายเดิมของปี 2554 ที่ไม่ผ่านการประเมิน	0.5	95	-	-	100 (140 แห่ง)	90.00	92.50	95.00	97.50	100		
1. พัฒนาคุณภาพชีวิตเกษตรกร	1. เกษตรกรได้รับการพัฒนาศักยภาพให้สามารถพึ่งตนเองโดยมีรายได้พอเพียงต่อการดำรงชีวิต และการกระจายรายได้ที่เป็นธรรมและมีคุณภาพชีวิตที่ดี	3.3 ร้อยละความสำเร็จของการบูรณาการการส่งเสริมวิสาหกิจชุมชนแก่กลุ่มวิสาหกิจชุมชน	3	100 (608กลุ่ม)	-	100	100	ร้อยละ 99 ของ 608 แห่ง	ร้อยละ 99.50 ของ 608 แห่ง	ร้อยละ 100 ของ 608 แห่ง	ร้อยละ 100 และ ร้อยละ 10 ของ 608 แห่ง	ร้อยละ 100 และ ร้อยละ 10 ของ 608 แห่ง	ร้อยละ 100 และ ร้อยละ 10 ของ 608 แห่ง	<p>คำนิยาม</p> <p>1. กลุ่มวิสาหกิจชุมชน หมายถึง กลุ่มคนที่มีการรวมตัวกันตั้งแต่ 7 คนขึ้นไปสมัครใจจดทะเบียนเพื่อร่วมดำเนินกิจกรรมวิสาหกิจชุมชนหรือดำเนินธุรกิจ</p> <p>2. กลุ่มวิสาหกิจที่ผ่านการส่งเสริมแบบบูรณาการสามารถทำแผนกิจการดำเนินงานและทำบัญชีรายรับรายจ่ายของวิสาหกิจชุมชนได้ หมายถึง</p> <p>1) กลุ่มวิสาหกิจชุมชนที่ถูกคัดเลือกจากกรมส่งเสริมการเกษตรและกรมตรวจบัญชีสหกรณ์</p> <p>2) มีการให้ความรู้แก่กลุ่มวิสาหกิจชุมชนที่คัดเลือกแล้วในเรื่องต่างๆ โดยสำนักงานเกษตรจังหวัดและสำนักงานตรวจบัญชีสหกรณ์จังหวัด</p>

วิรัตน์

ประเด็นยุทธศาสตร์/ ภารกิจหลัก	เป้าประสงค์	ตัวชี้วัด	น้ำหนัก (ร้อยละ)	เป้าหมายปี 2555	ข้อมูลพื้นฐาน (Baseline data)			เกณฑ์การให้คะแนน					หมายเหตุ	
					2552	2553	2554	1	2	3	4	5		
														<p>3) กลุ่มวิสาหกิจชุมชนฯ สามารถจัดทำแผนกิจการการดำเนินงานและทำบัญชีกิจกรรมแสดงรายรับรายจ่ายของวิสาหกิจชุมชนได้</p> <p>3. ใช้ข้อมูลทางการบัญชีในการบริหารงานได้ หมายถึง ใช้เป็นเครื่องมือในการสร้างความโปร่งใสให้กับองค์กร รวมทั้งเป็นการวางแผนด้านการตลาดและใช้เป็นข้อมูลในการเฉลี่ยเงินคืนแก่สมาชิก และสามารถลดต้นทุนในการผลิตได้ และสามารถนำข้อมูลทั้งหมดไปใช้ในการวางแผน ปรับปรุงการดำเนินงานให้มีประสิทธิภาพยิ่งขึ้น</p>
		น้ำหนักรวม	10											

วิษวดี