




คำรับรองการปฏิบัติราชการ
กรมส่งเสริมการเกษตร
ประจำปีงบประมาณ พ.ศ. 2556

1. คำรับรองระหว่าง

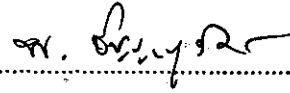
นายโอฬาร พิทักษ์	รองปลัดกระทรวงเกษตรและสหกรณ์	ผู้รับคำรับรอง
	และ	
นางพรรณพิมล ชัญญานุวัตร	อธิบดีกรมส่งเสริมการเกษตร	ผู้ทำคำรับรอง

- คำรับรองนี้เป็นคำรับรองฝ่ายเดียว มิใช่สัญญาและใช้สำหรับระยะเวลา 1 ปี เริ่มตั้งแต่วันที่ 1 ตุลาคม 2555 ถึงวันที่ 30 กันยายน 2556
- รายละเอียดของคำรับรอง ได้แก่ แผนปฏิบัติราชการของกรมส่งเสริมการเกษตร ตัวชี้วัดผลการปฏิบัติราชการ น้ำหนัก ข้อมูลพื้นฐาน เป้าหมาย เกณฑ์การให้คะแนน และรายละเอียดอื่น ๆ ตามที่ปรากฏอยู่ในเอกสารประกอบท้ายคำรับรองนี้
- ข้าพเจ้า นายโอฬาร พิทักษ์ ในฐานะผู้บังคับบัญชาของ นางพรรณพิมล ชัญญานุวัตร ได้พิจารณาและเห็นชอบกับแผนปฏิบัติราชการของกรมส่งเสริมการเกษตร ตัวชี้วัดผลการปฏิบัติราชการ น้ำหนัก ข้อมูลพื้นฐาน เป้าหมาย เกณฑ์การให้คะแนน และรายละเอียดอื่น ๆ ตามที่กำหนดในเอกสารประกอบท้ายคำรับรองนี้ และข้าพเจ้ายินดีจะให้คำแนะนำ กำกับ และตรวจสอบผลการปฏิบัติราชการของ นางพรรณพิมล ชัญญานุวัตร ให้เป็นไปตามคำรับรองที่จัดทำขึ้นนี้
- ข้าพเจ้า นางพรรณพิมล ชัญญานุวัตร อธิบดีกรมส่งเสริมการเกษตร ได้ทำความเข้าใจคำรับรองตามข้อ 3 แล้ว ขอให้ คำรับรองกับรองปลัดกระทรวงเกษตรและสหกรณ์ ที่จะมุ่งมั่นปฏิบัติราชการให้เกิดผลงานที่ดีตามเป้าหมายของตัวชี้วัดแต่ละตัวในระดับสูงสุด เพื่อให้เกิดประโยชน์สุขแก่ประชาชนตามที่ให้คำรับรองไว้


6. ผู้รับคำรับรองและผู้ทำคำรับรอง ได้เข้าใจคำรับรองการปฏิบัติราชการและเห็นพ้องกันแล้ว จึงได้ลงลายมือชื่อไว้เป็นสำคัญ



(นายโอพาร พิทักษ์)
รองปลัดกระทรวงเกษตรและสหกรณ์
วันที่ 18 เดือน มิถุนายน 2556



(นางพรรณพิมล ชัญญานวัตร)
อธิบดีกรมส่งเสริมการเกษตร
วันที่ 6 เดือน มิถุนายน 2556



(นายชวลิต ชูขจร)
ปลัดกระทรวงเกษตรและสหกรณ์
วันที่ 20 เดือน มิถุนายน 2556

กรมส่งเสริมการเกษตร



แผนปฏิบัติการกระทรวงเกษตรและสหกรณ์

วิสัยทัศน์

- เกษตรกรมีคุณภาพชีวิตที่ดี ประชาชนมีความมั่นคงด้านอาหาร เป็นฐานสร้างรายได้ให้แผ่นดิน

พันธกิจ

- ส่งเสริมให้เกษตรกรมีการประยุกต์ใช้ปรัชญาของเศรษฐกิจพอเพียง
- ส่งเสริมให้มีการผลิตสินค้าเกษตรและอาหารที่มีประสิทธิภาพ เสริมสร้างความมั่นคงด้านอาหารและพลังงานอย่างเหมาะสมและยั่งยืน
- สามารถสร้างมูลค่าเพิ่ม สอดคล้องกับความต้องการของตลาด และมีมาตรฐานปลอดภัยต่อผู้บริโภคทั้งภายในและต่างประเทศ
- ส่งเสริมให้มีการจัดสรรทรัพยากรการผลิตทางการเกษตร และโครงสร้างพื้นฐานการเกษตรอย่างพอเพียง มีประสิทธิภาพยั่งยืนและมีมิตรกับสิ่งแวดล้อม

ประเด็นยุทธศาสตร์

- พัฒนาคุณภาพชีวิตเกษตรกร
- พัฒนาขีดความสามารถในการผลิต การจัดการสินค้าเกษตร และความมั่นคงอาหาร
- พัฒนาศักยภาพการเกษตรอย่างมีประสิทธิภาพ สมดุลและยั่งยืน

อธิบดี



แผนปฏิบัติการกรมส่งเสริมการเกษตร

วิสัยทัศน์

- กรมส่งเสริมการเกษตรเป็นองค์กรที่มุ่งมั่นในการส่งเสริมและพัฒนาให้เกษตรกรอยู่ดีมีสุขอย่างยั่งยืน

พันธกิจ

- ส่งเสริมและพัฒนาเกษตรกรให้มีความเข้มแข็งและสามารถพึ่งพาตนเองได้
- ส่งเสริมและพัฒนาเกษตรกรให้มีขีดความสามารถในการผลิตและจัดการสินค้าเกษตรตามความต้องการของตลาด
- ให้บริการทางการเกษตรและผลผลิตปัจจัยทางการเกษตรเพื่อสนับสนุนและจำหน่ายแก่เกษตรกรและหน่วยงานที่เกี่ยวข้อง
- ศึกษา วิจัย และพัฒนางานด้านการส่งเสริมการเกษตร และบูรณาการการทำงานกับทุกภาคส่วน

ประเด็นยุทธศาสตร์

- ยุทธศาสตร์การสร้างฐานการพัฒนาที่สมดุลสู่สังคม
- ยุทธศาสตร์การสร้างความรู้เชิงปฏิบัติทางเศรษฐกิจอย่างมีเสถียรภาพและยั่งยืน

วิวัฒน์

การประเมินสำหรับส่วนราชการ ประกอบด้วย มิติ 2 มิติ น้ำหนักรวมร้อยละ 100 ดังนี้

1. มิติภายนอก ร้อยละ 70
2. มิติภายใน ร้อยละ 30

การประเมินสำหรับส่วนราชการ คำนวณจากผลคะแนนถ่วงน้ำหนักของมิติ 2 มิติ ดังนี้

ผลคะแนน	น้ำหนัก (%)	เป้าหมาย/เกณฑ์การให้คะแนน				
		1	2	3	4	5
1. ผลคะแนนถ่วงน้ำหนักของมิติภายนอก	70	1	2	3	4	5
2. ผลคะแนนถ่วงน้ำหนักของมิติภายใน	30	1	2	3	4	5
รวม	100	1	2	3	4	5

อ.พิศ

ตัวชี้วัดและเป้าหมายตามแผนปฏิบัติการ ปีงบประมาณ พ.ศ. 2556 กรมส่งเสริมการเกษตร กระทรวงเกษตรและสหกรณ์

ประเด็นยุทธศาสตร์/ภารกิจหลัก	เป้าประสงค์	ตัวชี้วัด	น้ำหนัก (ร้อยละ)	เป้าหมาย ปี 2556	ข้อมูลพื้นฐาน (Baseline data)					เกณฑ์การให้คะแนน	หมายเหตุ		
					2553	2554	2555	1	2			3	4
มิติภายนอก													
1. นโยบายสำคัญเร่งด่วนของรัฐบาลและภารกิจหลัก													
1.1 ร้อยละเฉลี่ยถ่วงน้ำหนักในการบรรลุค่านโยบายสำคัญเร่งด่วนของรัฐบาลและภารกิจหลักของกระทรวง (ร้อยละ 31)													
การพัฒนาการผลิต	มูลค่าผลิตภัณฑ์มวลรวมสาขาการเกษตรเพิ่มขึ้น	1.1.1 มูลค่าผลิตภัณฑ์มวลรวมภาคการเกษตร (ล้านล้านบาท)	7.5	1.47	-	1.29	1.385	1.45	1.46	1.47	1.48	1.49	<p>ดัชนีรวม</p> <ul style="list-style-type: none"> - มูลค่าผลิตภัณฑ์มวลรวมภาคการเกษตร (GDP ภาคเกษตร) หมายถึง มูลค่าผลิตภัณฑ์มวลรวมของสาขาพืช ปศุสัตว์ ประมง ป่าไม้ และการบริการทางการเกษตร - ปัจจัยทางเศรษฐกิจต่างๆ ที่เกี่ยวข้องกับภาคการเกษตร อาทิ เศรษฐกิจโลก อัตราแลกเปลี่ยน และราคาน้ำมัน ต้องอยู่ในสภาวะปกติไม่ผันผวน รวมทั้งไม่มีปัญหาภัยพิบัติ เช่น ภาวะฝนแล้ง อุทกภัย वादภัย รวมถึงโรคระบาดและศัตรูพืชต่างๆ ที่ทำให้พื้นที่เกษตรกรรมและผลผลิตทางการเกษตรเสียหายอย่างกว้างขวาง ทั้งนี้ หากปัจจัยต่างๆ ดังกล่าวไม่อยู่ในภาวะปกติ จะขอปรับค่าเป้าหมายเกณฑ์การให้คะแนนให้สอดคล้องกับสถานการณ์

ประเด็นยุทธศาสตร์/ภารกิจหลัก	เป้าประสงค์	ตัวชี้วัด	น้ำหนัก (ร้อยละ)	เป้าหมาย ปี 2556	ข้อมูลพื้นฐาน (Baseline data)		เกณฑ์การให้คะแนน					หมายเหตุ	
					2553	2554	2555	1	2	3	4		5
พัฒนาคุณภาพชีวิตเกษตรกร	เกษตรกรได้รับการพัฒนาศักยภาพให้สามารถพึ่งตนเองโดยมีรายได้พอเพียงต่อการดำรงชีวิต และการกระจายรายได้ที่เป็นธรรมและมีคุณภาพชีวิตที่ดี	1.1.2 รายได้เงินสดทางการเกษตรของเกษตรกรเฉลี่ยต่อครัวเรือน (บาท/ครัวเรือน/ปี)	7.5	140,565	135,351	137,175	140,565	137,565	139,065	140,565	142,065	143,565	<p>ที่เปลี่ยนแปลงไป</p> <p>ค่านิยาม</p> <p>- รายได้เงินสดทางการเกษตรของเกษตรกรเฉลี่ยต่อครัวเรือน หมายถึง รายได้เป็นเงินสดจากผลผลิต ผลพลอยได้ และสิ่งอื่นใด จากกระบวนการผลิตทางการเกษตร ซึ่งได้จากการจำหน่ายตามจำนวนหรือปริมาณที่ครัวเรือนเกษตรกรได้รับ ในระหว่างปี พ.ศ. 2555/56 (ระหว่าง 1 พ.ค. 2555 - 30 เม.ย. 2556) เงื่อนไข</p> <p>- ต้องอยู่ในสภาวะปกติ ทั้งทางกายภาพและทางการเงิน กล่าวคือ ต้องไม่มีสภาวะฝนแล้ง อุทกภัย หรือภัยธรรมชาติอื่น ๆ และปัจจัยที่ส่งผลกระทบต่อการผลิตอย่างรุนแรง อาทิ โรคระบาด อุทกภัย หรือภัยธรรมชาติอื่นๆ ซึ่งทำให้พื้นที่เกษตรกรรมเสียหายอย่างกว้างขวาง รวมทั้งการท่วมตลาด กุ้งขาว รวมทั้งการทุ่มตลาด ค่าเงินบาทอ่อนตัวราคาดัชนี ซึ่งเกิดขึ้นในระยะเวลานาน ก่อให้เกิด</p>

วิชัย

ประเด็นยุทธศาสตร์/ ภารกิจหลัก	เป้าประสงค์	ตัวชี้วัด	น้ำหนัก (ร้อยละ)	เป้าหมาย ปี 2556	ข้อมูลพื้นฐาน (Baseline data)			เกณฑ์การให้คะแนน					หมายเหตุ	
					2553	2554	2555	1	2	3	4	5		
														ความเสียหายต่อราคาผลผลิตภายในประเทศ
		1.1.3 ผลผลิตพืชสำคัญเฉลี่ยต่อไร่ (กิโลกรัมต่อไร่)												ประเมินผลเฉพาะมันสำปะหลัง
		1.1.3.1 ข้าวเหนียว	-	444	431(r)	456(p)	445(f)	432	438	444	450	456		คำนิยาม ข้าวนาปี หมายถึง ข้าวที่เพาะปลูกในฤดูฝน ระหว่างวันที่ 1 พฤษภาคม ถึง 31 ตุลาคม สำหรับภาคใต้ฝั่งตะวันออก ได้แก่ จังหวัด นครศรีธรรมราช พัทลุง สงขลา ปัตตานี ยะลา นราธิวาส หมายถึง ข้าวที่เพาะปลูกระหว่างวันที่ 16 มิถุนายน ถึง 28 กุมภาพันธ์ ของปีถัดไป ระยะเวลาเก็บเกี่ยว ระหว่างวันที่ 1 สิงหาคม ถึง 30 เมษายน ของปีถัดไป
														เมื่อไป
														1. ผลผลิตข้าววัดที่ระดับความชื้นร้อยละ 15
														2. วัดผลผลิตต่อพื้นที่เก็บเกี่ยว
														3. รอบการรายงาน : รายปี โดยใช้ข้อมูลตัวเลขพยากรณ์ (f) จากสำนักงานเศรษฐกิจการเกษตร ณ สิ้นเดือนมกราคม 2557

วิรัตน์

ประเด็นยุทธศาสตร์/ภารกิจหลัก	เป้าประสงค์	ตัวชี้วัด	น้ำหนัก (ร้อยละ)	เป้าหมาย ปี 2556	ข้อมูลพื้นฐาน (Baseline data)			เกณฑ์การให้คะแนน					หมายเหตุ	
					2553	2554	2555	1	2	3	4	5		
														4. ในการจัดเก็บข้อมูลเพื่อนำมาประเมินผล ไม่นับรวมพื้นที่เพาะปลูกที่ได้รับความเสียหายจากปัจจัยภายนอกที่ควบคุมไม่ได้
		1.1.3.2 จำนวนบั้ง	-	669	602(r)	639(r)	683(p)	651	660	669	678	687		<p>คํานิยม</p> <p>- จำนวนบั้ง หมายถึง ชาวที่เพาะปลูกอยู่ในฤดูแล้งหรือออกฤดูฝนระหว่างวันที่ 1 พฤศจิกายน ถึง 30 เมษายน ของปีถัดไป สำหรับภาคใต้ฝั่งตะวันออก ได้แก่ จังหวัด นครศรีธรรมราช พัทลุง สงขลา ปัตตานี ยะลา นราธิวาส หมายถึง ชาวที่เพาะปลูกระหว่างวันที่ 1 มีนาคม ถึง 15 มิถุนายนในปีเดียวกัน</p> <p>เสมอไป</p> <p>1. ผลผลิตข้าววัดที่ระดับความชื้นร้อยละ 15</p> <p>2. วัดผลผลิตต่อพื้นที่เก็บเกี่ยว</p> <p>3. รอบการรายงาน : รายปี โดยใช้ข้อมูลตัวเลขพยากรณ์ (f) จากสำนักงานเศรษฐกิจการเกษตร ณ สิ้นเดือนมกราคม 2557</p> <p>4. ในการจัดเก็บข้อมูลเพื่อนำมา</p>

ชื่อ



ประเด็นยุทธศาสตร์/ภารกิจหลัก	เป้าประสงค์	ตัวชี้วัด	น้ำหนัก (ร้อยละ)	เป้าหมาย ปี 2556	ข้อมูลพื้นฐาน (Baseline data)			เกณฑ์การให้คะแนน					หมายเหตุ		
					2553	2554	2555	1	2	3	4	5			
															ข้อมูลตัวเลขพยากรณ์ (f) จากสำนักงานเศรษฐกิจการเกษตร ณ สิ้นเดือนมกราคม 2557
		1.1.4 จำนวนพื้นที่ชลประทานและแหล่งน้ำที่เพิ่มขึ้น (ไร่)	-	196,703				157,362 .40	177,032 .70	196,703	206,538 .15	216,373 .30			<p>ค่านิยาม</p> <p>การเพิ่มพื้นที่รับประโยชน์จากแหล่งน้ำ หมายถึง พื้นที่ที่เพิ่มขึ้นจากการดำเนินงานของกรมชลประทาน กรมพัฒนาที่ดิน และสำนักงานการปฏิรูปที่ดินเพื่อเกษตรกรรม ประกอบด้วย พื้นที่/โครงการต่างๆ ดังนี้</p> <p>1. กรมชลประทาน : การก่อสร้างโครงการชลประทานพร้อมระบบส่งน้ำ และระบบระบายน้ำ รวมพื้นที่ 196,703 ไร่ ประกอบด้วย</p> <ul style="list-style-type: none"> - โครงการขนาดใหญ่ 19,000 ไร่ - โครงการขนาดกลาง 47,791 ไร่ - โครงการขนาดเล็ก 129,912 ไร่ <p>2. กรมพัฒนาที่ดิน : การก่อสร้างแหล่งน้ำชุมชนและพัฒนาแหล่งน้ำเพื่อการอนุรักษ์ดินและน้ำ รวมพื้นที่ 31,918 ไร่ ประกอบด้วย</p> <ul style="list-style-type: none"> - การก่อสร้างแหล่งน้ำชุมชน 9,438 ไร่ - พัฒนาแหล่งน้ำเพื่อการอนุรักษ์ดินและน้ำ 22,480 ไร่

[Signature]

ประเด็นยุทธศาสตร์/ภารกิจหลัก	เป้าประสงค์	ตัวชี้วัด	น้ำหนัก (ร้อยละ)	เป้าหมาย ปี 2556	เกณฑ์การใช้คะแนน					หมายเหตุ		
					ข้อมูลพื้นฐาน (Baseline data)	1	2	3	4		5	
					2553	2554	2555					<p>3. สำนักงานการปฏิรูปที่ดินเพื่อเกษตรกรรม : การก่อสร้างแหล่งน้ำและระบบส่งน้ำในพื้นที่ปฏิรูปที่ดินเพื่อเกษตรกรรม รวมพื้นที่ 2,437 ไร่ ประกอบด้วย</p> <ul style="list-style-type: none"> - ชุดสระเก็บน้ำ 1,474 ไร่ - ก่อสร้างฝาย 600 ไร่ - ระบบส่งน้ำ 363 ไร่ <p>เนื่องเียง</p> <ol style="list-style-type: none"> 1. ไม่นับรวมโครงการ หรือพื้นที่ที่มีปัญหาจากปัจจัยภายนอกที่ควบคุมไม่ได้ เช่น ปัญหาเรื่องที่ดิน ผู้รับจ้างไม่ปฏิบัติตามสัญญาสภาพภูมิอากาศ ฯลฯ เป็นต้น 2. กรณีการปรับอัตราค่าจ้างลูกจ้างชั่วคราวของส่วนราชการ ตามหนังสือกรมบัญชีกลางที่ กค 0428/ว 73 ลงวันที่ 19 กรกฎาคม 2555 ที่มีการปรับอัตราค่าแรงจาก 232.20 บาทเป็น 300.45 บาท อาจส่งผลกระทบต่อเป้าหมายผลผลิตและโครงการ ส่วนราชการจะขออุทธรณ์ เพื่อพิจารณาให้ปรับเกณฑ์การให้คะแนนในภายหลัง

ว.ช.น

ประเด็นยุทธศาสตร์/ภารกิจหลัก	เป้าประสงค์	ตัวชี้วัด	น้ำหนัก (ร้อยละ)	เป้าหมาย ปี 2556	ข้อมูลพื้นฐาน (Baseline data)		เกณฑ์การให้คะแนน					หมายเหตุ																																																											
					2553	2554	2555	1	2	3	4		5																																																										
Zoning เกษตร เพื่อการควบคุมปริมาณสินค้าเกษตรให้มี ความเหมาะสมกับ ความต้องการตลาด	1.1.5 ร้อยละเฉลี่ยถ่วงน้ำหนักของ สินค้าที่มีการบริหารการผลิตไม่เชิงพื้นที่	ตัวชี้วัด	7.5	ปี 2556	-	-	1	2	3	4	5	คำนิยาม สินค้าเกษตรที่มีการบริหารการผลิตในเชิงพื้นที่ หมายถึง กระบวนการบริหารการผลิตในเชิงพื้นที่ รายสินค้า โดยนำร่อง จำนวน 6 สินค้า คือ ข้าวโพด สำหรับหลัง อ้อยโรงงาน ข้าวโพดเลี้ยงสัตว์ ยางพารา ปาล์มน้ำมัน เนื่องจากมีความสำคัญต่อเศรษฐกิจสูง โดยมูลค่าสินค้า 6 ชนิดคิดเป็นสัดส่วน GDP รวมสูงถึงร้อยละ 54.7 ของ GDP เกษตร และเป็นสินค้าสินค้าที่สอดคล้องกับการดำเนินงานของหน่วยงานอื่น (สศช., GISTDA) ตามขั้นตอนดำเนินงาน 5 ขั้นตอน ดังนี้ 1. ศึกษาวิเคราะห์ข้อมูลสินค้าเกษตรรายปีและภาพรวม ให้มีความครบถ้วนครอบคลุมในมิติต่าง ๆ ทั้งพื้นที่การผลิต ช่วงฤดูการผลิต ปริมาณผลผลิตและจำนวนเกษตรกร เพื่อวางแผนการผลิตและแหล่งผลิตให้สอดคล้องกับสภาพดินฟ้าอากาศ แหล่งน้ำ																																																											
<p>ตารางและสูตรการคำนวณ :</p> <table border="1" style="width: 100%;"> <thead> <tr> <th rowspan="2">กลุ่มสินค้า (Pi)</th> <th rowspan="2">น้ำหนัก (Wi)</th> <th colspan="5">เกณฑ์การให้คะแนน</th> <th rowspan="2">คะแนนที่ได้ (SMi)</th> <th rowspan="2">คะแนนถ่วงน้ำหนัก (Wi x SMi)</th> </tr> <tr> <th>1</th> <th>2</th> <th>3</th> <th>4</th> <th>5</th> </tr> </thead> <tbody> <tr> <td>P1</td> <td>W1</td> <td>80%</td> <td>85%</td> <td>90%</td> <td>95%</td> <td>100%</td> <td>SM1</td> <td>W1 x SM1</td> </tr> <tr> <td>P2</td> <td>W2</td> <td>80%</td> <td>85%</td> <td>90%</td> <td>95%</td> <td>0</td> <td>SM2</td> <td>W2 x SM2</td> </tr> <tr> <td>.</td> <td>.</td> <td>.</td> <td>.</td> <td>.</td> <td>.</td> <td>.</td> <td>.</td> <td>.</td> </tr> <tr> <td>Pi</td> <td>Wi</td> <td>80%</td> <td>85%</td> <td>90%</td> <td>95%</td> <td>100%</td> <td>SMi</td> <td>Wi x SMi</td> </tr> <tr> <td>น้ำหนักรวม</td> <td>ΣWi</td> <td colspan="5">ค่าคะแนนของตัวชี้วัดนี้เท่ากับ</td> <td></td> <td>Σ(Wi x SMi)</td> </tr> </tbody> </table> <p style="text-align: center;">ผลรวมคะแนนเฉลี่ยถ่วงน้ำหนัก = $\frac{\sum (Wi x SMi)}{\sum Wi}$</p> <p>โดยที่ :</p> <ul style="list-style-type: none"> P หมายถึง สินค้า W หมายถึง น้ำหนักความสำคัญที่ให้กับสินค้า SM หมายถึง คะแนนที่ได้จากการเทียบกับร้อยละของเป้าหมายของน้ำหนักของทุกสินค้าเท่ากับ 1 i หมายถึง ลำดับของสินค้า; i = 1-n (ไม่ซ้ำสินค้า) <p>โดยคะแนนที่ได้ในแต่ละสินค้าจะคูณด้วยคะแนนเฉลี่ยถ่วงน้ำหนัก โดยน้ำหนักไม่ให้เกิดน้ำหนักเฉลี่ยเท่ากัน ในแต่ละสินค้าคูณด้วยผลที่ได้จะเป็นคะแนนและนำผลรวมคะแนนที่ได้เป็นคะแนนของตัวชี้วัด</p>													กลุ่มสินค้า (Pi)	น้ำหนัก (Wi)	เกณฑ์การให้คะแนน					คะแนนที่ได้ (SMi)	คะแนนถ่วงน้ำหนัก (Wi x SMi)	1	2	3	4	5	P1	W1	80%	85%	90%	95%	100%	SM1	W1 x SM1	P2	W2	80%	85%	90%	95%	0	SM2	W2 x SM2	Pi	Wi	80%	85%	90%	95%	100%	SMi	Wi x SMi	น้ำหนักรวม	ΣWi	ค่าคะแนนของตัวชี้วัดนี้เท่ากับ						Σ(Wi x SMi)
กลุ่มสินค้า (Pi)	น้ำหนัก (Wi)	เกณฑ์การให้คะแนน					คะแนนที่ได้ (SMi)	คะแนนถ่วงน้ำหนัก (Wi x SMi)																																																															
		1	2	3	4	5																																																																	
P1	W1	80%	85%	90%	95%	100%	SM1	W1 x SM1																																																															
P2	W2	80%	85%	90%	95%	0	SM2	W2 x SM2																																																															
.																																																															
Pi	Wi	80%	85%	90%	95%	100%	SMi	Wi x SMi																																																															
น้ำหนักรวม	ΣWi	ค่าคะแนนของตัวชี้วัดนี้เท่ากับ						Σ(Wi x SMi)																																																															

ประเด็นยุทธศาสตร์/ภารกิจหลัก	เป้าประสงค์	ตัวชี้วัด	น้ำหนัก (ร้อยละ)	เป้าหมาย ปี 2556	ข้อมูลพื้นฐาน (Baseline data)		เกณฑ์การให้คะแนน					หมายเหตุ	
					2553	2554	2555	1	2	3	4		5
					2553	2554	2555	1	2	3	4	5	ใช้เป็นข้อมูลพื้นฐานในการบริหารจัดการ ให้ความเหมาะสมกับด้านการตลาด ระบบการขนส่ง กับ รายได้ของเกษตรกร (น้ำหนักร้อยละ 40) 2. กำหนดแนวทางการบริหารจัดการเขตเกษตรเศรษฐกิจ การเกษตรตามหลักการ แนวทาง ตามที่คณะกรรมการนโยบายและแผนพัฒนาการเกษตรและสหกรณ์ ให้ความเห็นชอบไว้ โดยเชื่อมโยง กับยุทธศาสตร์สินค้าเกษตรของ จังหวัดและกลุ่มจังหวัด(น้ำหนัก ร้อยละ 25) 3. นำเสนอผลการวิเคราะห์ตาม ข้อ 1. และ ข้อ 2. ต่อ คณะอนุกรรมการเขตเกษตร เศรษฐกิจภายใต้คณะกรรมการ นโยบายและแผนพัฒนาการเกษตร และสหกรณ์ (น้ำหนักร้อยละ 25) 4. จัดทำแผนการขับเคลื่อนการบริหารการผลิตกลุ่มสินค้าเกษตร เสนอคณะกรรมการนโยบายและ แผนพัฒนาการเกษตรและสหกรณ์

วิจิตร



คำรับรองการปฏิบัติราชการ ประจำปีงบประมาณ พ.ศ. 2556 กรมส่งเสริมการเกษตร กระทรวงเกษตรและสหกรณ์

เอกสารประกอบ 3

ประเด็นยุทธศาสตร์/ภารกิจหลัก	เป้าประสงค์	ตัวชี้วัด	น้ำหนัก (ร้อยละ)	เป้าหมาย ปี 2556	ข้อมูลพื้นฐาน (Baseline data)		เกณฑ์การให้คะแนน					หมายเหตุ		
					2553	2554	2555	1	2	3	4		5	
														5. จัดประชุมชี้แจงการบริหารจัดการสินค้าเกษตรกับจังหวัดและ/หรือกลุ่มจังหวัดที่เกี่ยวข้อง เพื่อจัดทำแผนปฏิบัติการดำเนินงาน (น้ำหนักร้อยละ 5)

อธิบดี

ประเด็นยุทธศาสตร์/ภารกิจหลัก	เป้าประสงค์	ตัวชี้วัด	น้ำหนัก (ร้อยละ)	เป้าหมายปี 2556	ข้อมูลพื้นฐาน (Baseline data)			เกณฑ์การให้คะแนน					หมายเหตุ
					2553	2554	2555	1	2	3	4	5	
1. นโยบายสำคัญเร่งด่วนของรัฐบาล และภารกิจหลัก (น้ำหนักร้อยละ 60)													
1.2. ร้อยละเฉลี่ยถ่วงน้ำหนักของตัวชี้วัดตามภารกิจหลักของกรมหรือเทียบเท่าและตัวชี้วัดของกระทรวงที่มีเป้าหมายร่วมกัน (Joint KP) (ถ้ามี) (ร้อยละ 29)													
ยุทธศาสตร์การสร้าง ความเจริญเติบโต ทางเศรษฐกิจอย่างมี เสถียรภาพและ ยั่งยืน	เกษตรกร องค์กรเกษตรกร วิสาหกิจชุมชน และชุมชน เกษตรกรได้รับการพัฒนาและ เสริมสร้างความเข้มแข็ง	1.2.1 ร้อยละของกลุ่มวิสาหกิจชุมชนที่ ได้รับการพัฒนาความรู้และ สามารถจัดทำแผนพัฒนากิจการ วิสาหกิจชุมชนได้	9	90	-	-	-	80	85	90	95	100	คំมียอม -ร้อยละของกลุ่มวิสาหกิจชุมชนที่ ได้รับการพัฒนาความรู้และสามารถ จัดทำแผนพัฒนากิจการวิสาหกิจ ชุมชนได้ หมายถึง ร้อยละของกลุ่ม วิสาหกิจชุมชนที่ร่วมโครงการใน ปีงบประมาณ 2556 ที่ได้รับการ พัฒนาความรู้จากกรมส่งเสริม การเกษตรจนสามารถจัดทำ แผนพัฒนากิจการวิสาหกิจชุมชนได้ เป้าหมายจำนวน 2,646 กลุ่ม
		1.2.2 ร้อยละของอาสาสมัครเกษตรกร หมู่บ้าน (อกม.) ที่มีคุณสมบัติ พื้นฐานในการเป็น Smart Farmer	8	20	-	-	-	16	18	20	22	24	คัมมียอม -ร้อยละของอาสาสมัครเกษตรกร หมู่บ้าน (อกม.) ที่มีคุณสมบัติ พื้นฐานในการเป็น Smart Farmer หมายถึง ร้อยละของ อาสาสมัครเกษตรกรหมู่บ้านที่เข้า ร่วมโครงการในงบประมาณ 2556 ที่ได้รับการพัฒนา ความรู้ และผ่านการพัฒนาศักยภาพแล้ว มีคุณสมบัติพื้นฐานผ่านตัวชี้วัดใน แต่ละคุณสมบัติของ Smart

ประเด็นยุทธศาสตร์/ภารกิจหลัก	เป้าประสงค์	ตัวชี้วัด	น้ำหนัก (ร้อยละ)	เป้าหมาย (ร้อยละ) ปี 2556	ข้อมูลพื้นฐาน (Baseline data)		เกณฑ์การให้คะแนน					หมายเหตุ
					2553	2554	2555	1	2	3	4	
<p>- คุณสมบัติพื้นฐาน 6 คุณสมบัติ ของ Smart Farmer ประกอบด้วย</p> <p>ตัวชี้วัด</p>												
คุณสมบัติ												
1. มีความรู้ในเรื่องที่ทำอยู่	1.1 สามารถเป็นวิทยากรถ่ายทอดเทคโนโลยี หรือให้คำแนะนำปรึกษากับผู้อื่นได้											
	1.2 สามารถเป็นเกษตรกรต้นแบบหรือเรียนรู้ให้กับผู้อื่น											
2. มีข้อมูลประกอบการตัดสินใจ	2.1 สามารถเข้าถึงแหล่งข้อมูล ทั้งจากเจ้าหน้าที่ และผ่านทางระบบสารสนเทศและการสื่อสารอื่นๆ เช่น Internet , Mobile Phone เป็นต้น											
	2.2 มีการบันทึกข้อมูลและใช้ข้อมูลมาประกอบการวิเคราะห์วางแผน บริหารจัดการผลผลิตให้สอดคล้องกับความต้องการของตลาด											
	2.3 มีการนำข้อมูลมาใช้ในการแก้ไขปัญหาและพัฒนาอาชีพของตนเองได้											
3. มีการบริหารจัดการ	3.1 มีความสามารถในการบริหารจัดการปัจจัยการผลิต แรงงาน และทุน ฯลฯ											
	3.2 มีความสามารถในการเชื่อมโยงการผลิตและการตลาดเพื่อขยายผลผลิตได้											
	3.3 มีการจัดการของเหลือจากการผลิตที่มีประสิทธิภาพ (Zero Waste management)											
4. มีความตระหนักถึงคุณภาพสินค้าและความปลอดภัยของผู้บริโภค	4.1 มีการผลิตที่ได้มาตรฐาน GAP GMP หรือเกษตรอินทรีย์ หรือการผลิตที่ได้มาตรฐานอื่นๆ											
5. มีความรับผิดชอบต่อสิ่งแวดล้อม	5.1 มีกระบวนการผลิตที่ก่อให้เกิดมลภาวะและไม่ทำลายสิ่งแวดล้อม(Green Economy)											
	5.2 มีกิจกรรมช่วยเหลือชุมชนและสังคมอย่างต่อเนื่อง											
6. มีความภูมิใจในความ	6.1 มีความมุ่งมั่นในการประกอบอาชีพการเกษตร											
เป็น	6.2 รักและหวงแหนพื้นที่และอาชีพทางการเกษตรไว้ให้รุ่นต่อไป											
เกษตรกร	6.3 มีความสุขและความพึงพอใจในการประกอบอาชีพการเกษตร											
<p>Farmer ดังนี้</p> <p>1. มีรายได้ไม่ต่ำกว่า 180,000 บาท/ครัวเรือน/ปี หมายถึง รายได้จากการทำงานการเกษตรของครัวเรือนเกษตรกร ที่เป็นเงินสด จากการจำหน่ายผลผลิต ผลพลอยได้ และสิ่งอื่นใดที่ได้จากกระบวนการผลิตทางการเกษตร ตามค่านิยมของกรมสำรวจข้อมูลความจำเป็นพื้นฐาน (จปฐ.) ของกรมการพัฒนาชุมชน กระทรวงมหาดไทย ข้อมูลรายได้ของเกษตรกรจากธนาคารเพื่อการเกษตรและสหกรณ์ การเกษตร และข้อมูลบัญชีครัวเรือนเกษตรกรและกลุ่มอาชีพของกรมตรวจบัญชีสหกรณ์</p> <p>2. ผ่านตัวชี้วัดอย่างน้อย 1 ตัวใน แต่ละคุณสมบัติพื้นฐาน 6 คุณสมบัติ</p> <p>- วัตถุประสงค์เป้าหมายจำนวน 75,181 ราย</p>												



ก. พ. ร.

คำรับรองการปฏิบัติราชการประจำปีงบประมาณ พ.ศ. 2556 กรมส่งเสริมการเกษตร กระทรวงเกษตรและสหกรณ์

เอกสารประกอบ 3

ประเด็นยุทธศาสตร์/ภารกิจหลัก	เป้าประสงค์	ตัวชี้วัด	น้ำหนัก (ร้อยละ)	เป้าหมาย ปี 2556	ข้อมูลพื้นฐาน (Baseline data)		เกณฑ์การให้คะแนน					หมายเหตุ	
					2553	2554	2555	1	2	3	4		5
ยุทธศาสตร์การสร้าง ความเจริญเติบโตทาง เศรษฐกิจอย่างมี เสถียรภาพและยั่งยืน	เกษตรกรมีความสามารถใน การผลิตและจัดการสินค้า เกษตร	1.2.3 ร้อยละของเกษตรกรที่ได้รับการ อบรมการผลิตสินค้าเกษตรได้ อย่างปลอดภัยและได้มาตรฐานที่ ผ่านเกณฑ์ข้อกำหนดของกรม ส่งเสริมการเกษตร	8	96	-	-	100	92	94	96	98	100	<p>ค้ำนิยาม</p> <p>1. ร้อยละของเกษตรกรที่ได้รับ การอบรมการผลิตสินค้าเกษตรได้ อย่างปลอดภัยและได้มาตรฐานที่ ผ่านเกณฑ์ข้อกำหนดของกรม ส่งเสริมการเกษตร หมายถึง จำนวน เกษตรกรที่เข้าร่วมโครงการพัฒนา คุณภาพมาตรฐานสินค้าเกษตร (GAP) ในปีงบประมาณ 2556 ที่ ผ่านเกณฑ์ข้อกำหนดของกรม ส่งเสริมการเกษตร</p> <p>2. เกณฑ์ข้อกำหนดของกรม ส่งเสริมการเกษตร หมายถึง ข้อกำหนด 8 ข้อ พิจารณาจาก</p> <ol style="list-style-type: none"> 1) แหล่งน้ำ 2) พื้นที่ปลูก 3) การใช้วัตถุอันตรายทาง การเกษตร 4) การเก็บรักษาผลผลิตและ การเคลื่อนย้ายผลผลิตภายในแปลง 5) การบันทึกข้อมูล 6) การผลิตให้ปลอดจากศัตรูพืช 7) การจัดการกระบวนการผลิตให้ ได้ผลผลิตคุณภาพ

วิจิตร

ประเด็นยุทธศาสตร์	เป้าประสงค์	ตัวชี้วัด	น้ำหนัก (ร้อยละ)	เป้าหมาย ปี 2556	ข้อมูลพื้นฐาน (Baseline data)			เกณฑ์การให้คะแนน					หมายเหตุ
					2553	2554	2555	1	2	3	4	5	
มิติภายใน (น้ำหนักร้อยละ 30)													
● การประเมินประสิทธิภาพ		3. ระดับความสำเร็จของการจัดทำต้นทุนต่อหน่วยผลผลิต	3					1	2	3	4	5	
		4. ร้อยละความสำเร็จของการเบิกจ่ายเงินงบประมาณ	2.5					-	-	-	-	-	
		4.1 ร้อยละความสำเร็จของการเบิกจ่ายเงินงบประมาณรายจ่ายลงทุน						72	74	76	78	80	
		4.2 ร้อยละความสำเร็จของการเบิกจ่ายเงินงบประมาณรายจ่ายภาพรวม 6 เดือนแรก						44.02	46.46	48.91	51.36	53.80	
		4.3 ร้อยละความสำเร็จของการเบิกจ่ายเงินงบประมาณรายจ่ายภาพรวม 12 เดือน						92	93	94	95	96	
		4.4 ร้อยละความสำเร็จของการเบิกจ่ายเงินงบประมาณตามแผน						92	93	94	95	96	
5. ระดับความสำเร็จของปริมาณผลผลิตที่ทำได้จริงเปรียบเทียบกับเป้าหมายผลผลิตตามเอกสารงบประมาณรายจ่าย	2.5												
6. ระดับความสำเร็จของการดำเนินการตามมาตรการประหยัดพลังงานของส่วนราชการ	3												

จรินทร์

ประเด็นยุทธศาสตร์	เป้าประสงค์	ตัวชี้วัด	น้ำหนัก (ร้อยละ)	เป้าหมาย ปี 2556	ข้อมูลพื้นฐาน (Baseline data)			เกณฑ์การให้คะแนน					หมายเหตุ		
					2553	2554	2555	1	2	3	4	5			
● การพัฒนาองค์กร		7. ระดับความสำเร็จของการปรับปรุงกระบวนการ 8. ระดับความสำเร็จของการพัฒนาบุคลากร 9. ระดับความสำเร็จของการพัฒนาปรับปรุงสารสนเทศ 10. ระดับความสำเร็จของการพัฒนาปรับปรุงวัฒนธรรมองค์กร 11. ระดับความสำเร็จของการดำเนินโครงการสร้างความโปร่งใสในการปฏิบัติงาน	4						1	2	3	4	5		
			5						1	2	3	4	5		
			3						1	2	3	4	5		
			3						1	2	3	4	5		
			4						1	2	3	4	5		
			น้ำหนักรวม												
			100												

อธิบดี