




คำรับรองการปฏิบัติราชการ  
กรมหม่อนไหม  
ประจำปีงบประมาณ พ.ศ. 2556

1. คำรับรองระหว่าง

นายนิวัติ สุธีมีชัยกุล	รองปลัดกระทรวงเกษตรและสหกรณ์	ผู้รับคำรับรอง
	และ	
นายประเสริฐ โกศัลวิตร	อธิบดีกรมหม่อนไหม	ผู้ทำคำรับรอง

- คำรับรองนี้เป็นคำรับรองฝ่ายเดียว มิใช่สัญญาและใช้สำหรับระยะเวลา 1 ปี เริ่มตั้งแต่วันที่ 1 ตุลาคม 2555 ถึงวันที่ 30 กันยายน 2556
- รายละเอียดของคำรับรอง ได้แก่ แผนปฏิบัติราชการของกรมหม่อนไหม ตัวชี้วัดผลการปฏิบัติราชการ น้ำหนัก ข้อมูลพื้นฐาน เป้าหมาย เกณฑ์การให้คะแนน และรายละเอียดอื่น ๆ ตามที่ปรากฏอยู่ในเอกสารประกอบท้ายคำรับรองนี้
- ข้าพเจ้า นายนิวัติ สุธีมีชัยกุล ในฐานะผู้บังคับบัญชาของ นายประเสริฐ โกศัลวิตร ได้พิจารณาและเห็นชอบกับแผนปฏิบัติราชการของกรมหม่อนไหม ตัวชี้วัดผลการปฏิบัติราชการ น้ำหนัก ข้อมูลพื้นฐาน เป้าหมาย เกณฑ์การให้คะแนน และรายละเอียดอื่น ๆ ตามที่กำหนดในเอกสารประกอบท้ายคำรับรองนี้ และข้าพเจ้ายินดีจะให้คำแนะนำ กำกับ และตรวจสอบผลการปฏิบัติราชการของ นายประเสริฐ โกศัลวิตร ให้เป็นไปตามคำรับรองที่จัดทำขึ้นนี้
- ข้าพเจ้า นายประเสริฐ โกศัลวิตร อธิบดีกรมหม่อนไหม ได้ทำความเข้าใจคำรับรองตามข้อ 3 แล้ว ขอให้ คำรับรองกับรองปลัดกระทรวงเกษตรและสหกรณ์ว่าจะมุ่งมั่นปฏิบัติราชการให้เกิดผลงานที่ดีตามเป้าหมายของตัวชี้วัดแต่ละตัวในระดับสูงสุด เพื่อให้เกิดประโยชน์สุขแก่ประชาชน ตามที่ให้คำรับรองไว้


6. ผู้รับคำรับรองและผู้ทำคำรับรอง ได้เข้าใจคำรับรองการปฏิบัติราชการและเห็นพ้องกันแล้ว จึงได้ลงลายมือชื่อไว้เป็นสำคัญ



(นายนิวัติ สุธีมีชัยกุล)

รองปลัดกระทรวงเกษตรและสหกรณ์


วันที่ 11 เดือน มิถุนายน 2556



(นายประเสริฐ โกศัลวิตร)

อธิบดีกรมหม่อนไหม

วันที่ 28 เดือน พฤษภาคม 2556



(นายชวลิต ชูขจร)

ปลัดกระทรวงเกษตรและสหกรณ์

วันที่ 20 เดือน มิถุนายน 2556

# กรมหม่อนไหม

## แผนปฏิบัติการกระทรวงเกษตรและสหกรณ์

### วิสัยทัศน์

- เกษตรกรมีคุณภาพชีวิตที่ดี ประชาชนมีความมั่นคงด้านอาหาร เป็นฐานสร้างรายได้ให้แก่แผ่นดิน

### พันธกิจ

- ส่งเสริมให้เกษตรกรมีการประยุกต์ใช้ปรัชญาของเศรษฐกิจพอเพียง
- ส่งเสริมให้มีการผลิตสินค้าเกษตรและอาหารที่มีประสิทธิภาพ เสริมสร้างความมั่นคง ด้านอาหารและพลังงานอย่างเหมาะสมและยั่งยืน
- สามารถสร้างมูลค่าเพิ่ม สอดคล้องกับความต้องการของตลาด และมีมาตรฐานปลอดภัยต่อผู้บริโภคทั้งภายในและต่างประเทศ
- ส่งเสริมให้มีการจัดสรรทรัพยากรการผลิตทางการเกษตร และโครงสร้างพื้นฐานทางการเกษตรอย่างพอเพียง มีประสิทธิภาพยั่งยืนและเป็นมิตรกับสิ่งแวดล้อม

### ประเด็นยุทธศาสตร์

- พัฒนาคุณภาพชีวิตเกษตรกร
- พัฒนาขีดความสามารถในการผลิต การจัดการสินค้าเกษตร และความมั่นคงอาหาร
- พัฒนาศักยภาพเกษตรกรอย่างมีประสิทธิภาพ สมดุลและยั่งยืน

แผนปฏิบัติการกรมหมอบใหม่

วิสัยทัศน์

- เป็นองค์กรนำในการอนุรักษ์ภูมิปัญญา พัฒนาใหม่ไทยสู่สากล

พันธกิจ

- พัฒนาศักยภาพการผลิตและสร้างมูลค่าเพิ่มสินค้าหมอบใหม่และผลพลอยได้
- ศึกษา ค้นคว้า วิจัยและพัฒนาพันธุ์ เทคโนโลยีการผลิต การอารักขา การแปรรูป และผลผลิตจากหมอบใหม่
- พัฒนาและส่งเสริมการอนุรักษ์และคุ้มครองพันธุ์กรรมหมอบใหม่ และเสริมสร้างวัฒนธรรมภูมิปัญญาเกี่ยวกับหมอบใหม่
- พัฒนาและสนับสนุนการสร้างระบบเครือข่ายและถ่ายทอดเทคโนโลยีการผลิต
- พัฒนาและส่งเสริมด้านการตลาดและการจัดการสินค้าหมอบใหม่อย่างครบวงจร
- ปฏิบัติภารกิจให้เป็นไปตามกฎหมายและภารกิจที่ได้รับมอบหมาย

ประเด็นยุทธศาสตร์

- การสร้างความเข้มแข็งให้กับเกษตรกรและองค์กรภาคเกษตร
- การพัฒนาการผลิตและสร้างมูลค่าเพิ่มสินค้าหมอบใหม่และเส้นใยธรรมชาติอื่น
- พัฒนาด้านการตลาดและประชาสัมพันธ์หมอบใหม่และเส้นใยธรรมชาติอื่น
- การวิจัยและพัฒนาหมอบใหม่และเส้นใยธรรมชาติอื่น
- การเพิ่มประสิทธิภาพการบริหารจัดการองค์กร

อิตพิ

การประเมินสำหรับส่วนราชการ ประกอบด้วย มิติ 2 มิติ น้ำหนักรวมร้อยละ 100 ดังนี้

1. มิติภายนอก ร้อยละ 70
2. มิติภายใน ร้อยละ 30

การประเมินสำหรับส่วนราชการ คำนวณจากผลคะแนนถ่วงน้ำหนักของมิติ 2 มิติ ดังนี้

ผลคะแนน	น้ำหนัก (%)	เป้าหมาย/เกณฑ์การให้คะแนน				
		1	2	3	4	5
1. ผลคะแนนถ่วงน้ำหนักของมิติภายนอก	70	1	2	3	4	5
2. ผลคะแนนถ่วงน้ำหนักของมิติภายใน	30	1	2	3	4	5
รวม	100	1	2	3	4	5

อรุณ

ตัวชี้วัดและเป้าหมายตามแผนปฏิบัติการ ปีงบประมาณ พ.ศ. 2556 กรมหม่อนไหม กระทรวงเกษตรและสหกรณ์

ประเด็นยุทธศาสตร์/ภารกิจหลัก	เป้าประสงค์	ตัวชี้วัด	น้ำหนัก (ร้อยละ)	เป้าหมาย ปี 2556	ข้อมูลพื้นฐาน (Baseline data)					หมายเหตุ			
					2553	2554	2555	1	2		3	4	5
<b>มิติภายนอก</b> <b>1. นโยบายสำคัญเร่งด่วนของรัฐบาลและภารกิจหลัก</b>													
<b>1.1 ร้อยละเฉลี่ยถ่วงน้ำหนักในการบรรลุค่านโยบายสำคัญเร่งด่วนของรัฐบาลและภารกิจหลักของกระทรวง (ร้อยละ 30)</b>													
การพัฒนาการผลิต	มูลค่าผลิตภัณฑ์มวลรวมสาขาการเกษตรเพิ่มขึ้น	1.1.1 มูลค่าผลิตภัณฑ์มวลรวมภาคการเกษตร (ล้านล้านบาท)	10	1.47	-	1.29	1.385	1.45	1.46	1.47	1.48	1.49	ปีงบประมาณ - มูลค่าผลิตภัณฑ์มวลรวมภาคการเกษตร (GDP ภาคเกษตร) หมายถึง มูลค่าผลิตภัณฑ์มวลรวมของสาขาพืช ปศุสัตว์ ประมง ป่าไม้ และการบริการทางการเกษตร - ปัจจัยทางเศรษฐกิจต่างๆ ที่เกี่ยวข้องกับภาคการเกษตร อาทิ เศรษฐกิจโลก อัตราแลกเปลี่ยน และราคาน้ำมัน ต้องอยู่ในสภาวะปกติไม่ผันผวน รวมทั้งไม่มีปัญหาภัยพิบัติ เช่น ภาวะฝนแล้ง อุทกภัย วาตภัย รวมถึงโรคระบาดและศัตรูพืชต่างๆ ที่ทำให้พื้นที่เกษตรกรรมและผลผลิตทางการเกษตรเสียหายอย่างกว้างขวาง ทั้งนี้ หากปัจจัยต่างๆ ดังกล่าวไม่อยู่ในภาวะปกติ จะขอปรับค่าเป้าหมายเกณฑ์การให้คะแนนให้สอดคล้องกับสถานการณ์

ประเด็นยุทธศาสตร์/ภารกิจหลัก	เป้าประสงค์	ตัวชี้วัด	น้ำหนัก (ร้อยละ)	เป้าหมาย ปี 2556	ข้อมูลพื้นฐาน (Baseline data)			เกณฑ์การให้คะแนน					หมายเหตุ
					2553	2554	2555	1	2	3	4	5	
พัฒนาคุณภาพชีวิตเกษตรกร	เกษตรกรได้รับการพัฒนาศักยภาพให้สามารถพึ่งตนเองได้ โดยมีรายได้พอเพียงต่อการดำรงชีวิต และการกระจายรายได้ที่เป็นธรรมและมีคุณภาพชีวิตที่ดี	1.1.2 รายได้เงินสดทางการเกษตรของเกษตรกรเฉลี่ยต่อครัวเรือน (บาท/ครัวเรือน/ปี)	10	140,565	135,351	137,175	140,565	137,565	139,065	140,565	142,065	143,565	<p>ที่เปลี่ยนแปลงไป</p> <p>ค่านิยาม</p> <p>- รายได้เงินสดทางการเกษตรของเกษตรกรเฉลี่ยต่อครัวเรือน หมายถึง รายได้เป็นเงินสดจากผลผลิต ผลพลอยได้ และสิ่งอื่นใด จากกระบวนการผลิตทางการเกษตร ซึ่งได้จากการจำหน่ายตามจำนวนหรือปริมาณที่ครัวเรือนเกษตรกรได้รับ ในระหว่างปี พ.ศ. 2555/56 (ระหว่าง 1 พ.ค. 2555 - 30 เม.ย. 2556)</p> <p>เงื่อนไข</p> <p>- ต้องอยู่ในสภาพปกติ ทั้งทางกายภาพและทางการเงิน กล่าวคือ ต้องไม่มีสถานะล้มละลาย อุทกภัย หรือภัยธรรมชาติอื่น ๆ และปัจจัยที่ส่งผลกระทบต่อการผลิตอย่างรุนแรง อาทิ โรคระบาด อุทกภัย หรือภัยธรรมชาติอื่น ๆ ซึ่งทำให้พื้นที่เกษตรกรเสียหายอย่างกว้างขวาง รวมทั้งการท่วมตลาด ค่าเงินบาทอ่อนตัวราคาน้ำมัน ซึ่งเกิดขึ้นในระยะเวลาไม่นาน ก่อให้เกิด</p>





ประเด็นยุทธศาสตร์/ภารกิจหลัก	เป้าประสงค์	ตัวชี้วัด	น้ำหนัก (ร้อยละ)	เป้าหมาย ปี 2556	ข้อมูลพื้นฐาน (Baseline data)			เกณฑ์การให้คะแนน					หมายเหตุ	
					2553	2554	2555	1	2	3	4	5		
		1.1.3 ผลผลิตพืชสำคัญเฉลี่ยต่อไร่ (กิโลกรัมต่อไร่)	-											ความเสียหายต่อราคาผลผลิตภายในประเทศ
		1.1.3.1 ข้าวเหนียว	-	444	431(r)	456(p)	445(f)	432	438	444	450	456		<p>คำนิยาม</p> <p>ข้าวเหนียว หมายถึง ข้าวที่เพาะปลูกในฤดูฝน ระหว่างวันที่ 1 พฤษภาคม ถึง 31 ตุลาคม สำหรับภาคใต้ฝั่งตะวันออก ได้แก่ จังหวัด นครศรีธรรมราช พัทลุง สงขลา ปัตตานี ยะลา นราธิวาส หมายถึง ข้าวที่เพาะปลูกระหว่างวันที่ 16 มิถุนายน ถึง 28 กุมภาพันธ์ ของปีถัดไป ระยะเวลาเก็บเกี่ยว ระหว่างวันที่ 1 สิงหาคม ถึง 30 เมษายน ของปีถัดไป</p> <p>เงื่อนไข</p> <p>1. ผลผลิตข้าววัดที่ระดับความชื้นร้อยละ 15</p> <p>2. วัดผลผลิตต่อพื้นที่เก็บเกี่ยว</p> <p>3. รอบการรายงาน :รายปี โดยใช้ข้อมูลตัวเลขพยากรณ์ (f) จากสำนักงานเศรษฐกิจการเกษตร ณ สิ้นเดือนมกราคม 2557</p>

p = ตัวเลขเบื้องต้น  
 f = ตัวเลขจากการคาดการณ์  
 r = ตัวเลขแก้ไขใหม่

อรุณ

ประเด็นยุทธศาสตร์/ภารกิจหลัก	เป้าประสงค์	ตัวชี้วัด	น้ำหนัก (ร้อยละ)	เป้าหมาย ปี 2556	ข้อมูลพื้นฐาน (Baseline data)			เกณฑ์การให้คะแนน					หมายเหตุ
					2553	2554	2555	1	2	3	4	5	
		1.1.3.2 จำนวนปรั้ง	-	669	602(r)	639(r)	683(p)	651	660	669	678	687	4. ในการจัดเก็บข้อมูลเพื่อนำมาประเมินผล ไม่ับรวมพื้นที่เพาะปลูกที่ได้รับความเสียหายจากปัจจัยภายนอกที่ควบคุมไม่ได้
													<p><b>นิยาม</b></p> <ul style="list-style-type: none"> <li>- จำนวนปรั้ง หมายถึง ข้าวที่เพาะปลูกอยู่ในฤดูแล้งหรือนอกฤดูฝนระหว่างวันที่ 1 พฤศจิกายน ถึง 30 เมษายน ของปีถัดไป สำหรับภาคใต้ฝั่งตะวันออก ได้แก่ จังหวัด นครศรีธรรมราช พัทลุง สงขลา ปัตตานี ยะลา นราธิวาส หมายถึง ข้าวที่เพาะปลูกระหว่างวันที่ 1 มีนาคม ถึง 15 มิถุนายนในปีเดียวกัน</li> <li><b>เงื่อนไข</b></li> <ol style="list-style-type: none"> <li>1. ผลผลิตข้าววัดที่ระดับความชื้น ร้อยละ 15</li> <li>2. วัดผลผลิตต่อพื้นที่เก็บเกี่ยว</li> <li>3. รอบการรายงาน : รายปี โดยใช้ข้อมูลตัวเลขพยากรณ์ (f) จากสำนักงานเศรษฐกิจการเกษตร ณ สิ้นเดือนมกราคม 2557</li> <li>4. ในการจัดเก็บข้อมูลเพื่อนำมา</li> </ol> </ul>

p = ตัวเลขเบื้องต้น  
f = ตัวเลขจากการคาดคะเน  
r = ตัวเลขแก้ไขใหม่

*ชชช*

ประเด็นยุทธศาสตร์/ภารกิจหลัก	เป้าประสงค์	ตัวชี้วัด	น้ำหนัก (ร้อยละ)	เป้าหมาย ปี 2556	ข้อมูลพื้นฐาน (Baseline data)			เกณฑ์การให้คะแนน					หมายเหตุ
					2553	2554	2555	1	2	3	4	5	
		1.1.3.3 ยางพารา	-	263	253	262	263(p)	260	261.5	263	264.5	266	ประเมินผล ไม่ับรวมพื้นที่เพาะปลูกที่ได้รับความเสียหายจากปัจจัยภายนอกที่ควบคุมไม่ได้
				p = ตัวเลขเบื้องต้น									
		1.1.3.4 มันสำปะหลัง	-		3,160	2,972	3,088	3,419(p)	2,900	3,030	3,160	3,290	3,420
				p = ตัวเลขเบื้องต้น									

ประเด็นยุทธศาสตร์/ภารกิจหลัก	เป้าประสงค์	ตัวชี้วัด	น้ำหนัก (ร้อยละ)	เป้าหมาย ปี 2556	ข้อมูลพื้นฐาน (Baseline data)			เกณฑ์การให้คะแนน					หมายเหตุ		
					2553	2554	2555	1	2	3	4	5			
		1.1.4 จำนวนพื้นที่ชลประทานและแหล่งน้ำที่เพิ่มขึ้น (ไร่)		196,703	-	-	-	157,362.40	177,032.70	196,703	206,538.15	216,373.30			ข้อมูลตัวเลขพยากรณ์ (f) จากสำนักงานเศรษฐกิจการเกษตร ณ สิ้นเดือนมกราคม 2557
															คำนิยาม การเพิ่มพื้นที่รับประโยชน์จากแหล่งน้ำ หมายถึง พื้นที่ที่เพิ่มขึ้นจากการดำเนินงานของกรมชลประทาน กรมพัฒนาที่ดิน และสำนักงานการปฏิรูปที่ดินเพื่อเกษตรกรรม ประกอบด้วย พื้นที่/โครงการต่างๆ ดังนี้ 1. กรมชลประทาน : การก่อสร้างโครงการชลประทานพร้อมระบบส่งน้ำ และระบบระบายน้ำ รวมพื้นที่ 196,703ไร่ ประกอบด้วย - โครงการขนาดใหญ่ 19,000 ไร่ - โครงการขนาดกลาง 47,791 ไร่ - โครงการขนาดเล็ก 129,912 ไร่ 2. กรมพัฒนาที่ดิน : การก่อสร้างแหล่งน้ำชุมชนและพัฒนาแหล่งน้ำเพื่อการอนุรักษ์ดินและน้ำรวมพื้นที่ 31,918 ไร่ ประกอบด้วย - การก่อสร้างแหล่งน้ำชุมชน 9,438 ไร่ - พัฒนาแหล่งน้ำเพื่อการอนุรักษ์ดินและน้ำ 22,480 ไร่

*Signature*

ประเด็นยุทธศาสตร์/ภารกิจหลัก	เป้าประสงค์	ตัวชี้วัด	น้ำหนัก (ร้อยละ)	เป้าหมาย ปี 2556	ข้อมูลพื้นฐาน (Baseline data)			เกณฑ์การให้คะแนน					หมายเหตุ		
					2553	2554	2555	1	2	3	4	5			
					2553	2554	2555								<p>3. สำนักงานการปฏิรูปที่ดินเพื่อเกษตรกรรม : การก่อสร้างแหล่งน้ำและระบบส่งน้ำในพื้นที่ปฏิรูปที่ดินเพื่อเกษตรกรรม รวมพื้นที่ 2,437 ไร่ ประกอบด้วย</p> <ul style="list-style-type: none"> <li>- ชุดสระเก็บน้ำ 1,474 ไร่</li> <li>- ก่อสร้างฝาย 600 ไร่</li> <li>- ระบบส่งน้ำ 363 ไร่</li> </ul> <p>เมื่อนี้</p> <ol style="list-style-type: none"> <li>1. ไม่ับรวมโครงการ หรือพื้นที่ที่มีปัญหาจากปัจจัยภายนอกที่ควบคุมไม่ได้ เช่น ปัญหาเรื่องที่ดิน ผู้รับจ้างไม่ปฏิบัติตามสัญญาสภาพภูมิอากาศ ฯลฯ เป็นต้น</li> <li>2. กรณีการปรับอัตราค่าจ้างลูกจ้างชั่วคราวของส่วนราชการตามหนังสือกรมบัญชีกลางที่ กค 0428/ว 73 ลงวันที่ 19 กรกฎาคม 2555 ที่มีการปรับอัตราค่าแรงจาก 232.20 บาทเป็น 300.45 บาท อาจส่งผลกระทบต่อเป้าหมายผลผลิตและโครงการ ส่วนราชการจะขอותרณ์ เพื่อพิจารณาให้ปรับเกณฑ์การให้คะแนนในภายหลัง</li> </ol>

อ.ช.น.

ประเด็นยุทธศาสตร์/ภารกิจหลัก	เป้าประสงค์	ตัวชี้วัด	น้ำหนัก (ร้อยละ)	เป้าหมาย ปี 2556	ข้อมูลพื้นฐาน (Baseline data)		เกณฑ์การให้คะแนน					หมายเหตุ																																																											
					2553	2554	1	2	3	4	5																																																												
Zoning เกษตร เพื่อการควบคุมปริมาณสินค้าเกษตรไว้มีความเหมาะสมกับความต้องการตลาด	1.1.5 ร้อยละเฉลี่ยถ่วงน้ำหนักของสินค้าที่มีการบริหารการผลิตในเชิงพื้นที่	10					1	2	3	4	5	<p><b>คำนิยาม</b></p> <p>สินค้าเกษตรที่มีการบริหารการผลิตในเชิงพื้นที่ รายสินค้า โดยนำร่องจำนวน 6 สินค้า คือ ข้าวขาวปี มันสำปะหลัง อ้อยโรงงาน ข้าวโพดเลี้ยงสัตว์ ยางพารา ปาล์มน้ำมัน เนื่องจากมีความสำคัญต่อเศรษฐกิจสูง โดยมูลค่าสินค้า 6 ชนิดคิดเป็นส่วน GDP รวมสูงถึงร้อยละ 54.7 ของ GDP เกษตร และเป็นชนิดสินค้าที่สอดคล้องกับการดำเนินงานของหน่วยงานอื่น (สศช., GSDA) ตามขั้นตอนดำเนินงาน 5 ขั้นตอน ดังนี้</p> <ol style="list-style-type: none"> <li>ศึกษาวิเคราะห์ข้อมูลสินค้าเกษตรรายปีและภาพรวม ให้มีความครบถ้วนครอบคลุมในมิติต่าง ๆ ทั้งพื้นที่การผลิต ช่วงฤดูการผลิต ปริมาณผลผลิตและจำนวนเกษตรกร เพื่อวางแผนการผลิตและแหล่งผลิตให้สอดคล้องกับสภาพดินฟ้าอากาศ แหล่งน้ำ</li> </ol>																																																											
<p><b>ตารางและสูตรการคำนวณ :</b></p> <table border="1" style="width: 100%;"> <thead> <tr> <th rowspan="2">กลุ่มสินค้า (Pi)</th> <th rowspan="2">น้ำหนัก (Wi)</th> <th colspan="5">เกณฑ์การให้คะแนน</th> <th rowspan="2">คะแนนที่ได้ (SMi)</th> <th rowspan="2">คะแนนถ่วงน้ำหนัก (Wi x SMi)</th> </tr> <tr> <th>1</th> <th>2</th> <th>3</th> <th>4</th> <th>5</th> </tr> </thead> <tbody> <tr> <td>P1</td> <td>W1</td> <td>80%</td> <td>85%</td> <td>90%</td> <td>95%</td> <td>100%</td> <td>SM1</td> <td>W1 x SM1</td> </tr> <tr> <td>P2</td> <td>W2</td> <td>80%</td> <td>85%</td> <td>90%</td> <td>95%</td> <td>100%</td> <td>SM2</td> <td>W2 x SM2</td> </tr> <tr> <td>.</td> <td>.</td> <td>.</td> <td>.</td> <td>.</td> <td>.</td> <td>.</td> <td>.</td> <td>.</td> </tr> <tr> <td>Pi</td> <td>Wi</td> <td>80%</td> <td>85%</td> <td>90%</td> <td>95%</td> <td>100%</td> <td>SMi</td> <td>Wi x SMi</td> </tr> <tr> <td>น้ำหนักรวม</td> <td>ΣWi</td> <td colspan="5">ค่าคะแนนของตัวชี้วัดนี้เท่ากับ</td> <td></td> <td>Σ(Wi x SMi)</td> </tr> </tbody> </table> <p style="text-align: center;">ผลรวมคะแนนเฉลี่ยถ่วงน้ำหนัก = <math>\frac{\sum (Wi \times SMi)}{\sum Wi}</math></p> <p><b>โดยที่ :</b></p> <ul style="list-style-type: none"> <li>P หมายถึง สินค้า</li> <li>W หมายถึง น้ำหนักความสำคัญที่ให้กับสินค้า</li> <li>SM หมายถึง คะแนนที่ได้จากการเทียบกับร้อยละของเป้าหมายสินค้าและผลรวมของน้ำหนักของทุกสินค้าเท่ากับ 1</li> <li>i หมายถึง ลำดับของสินค้า, i = 1-n (นับจากสินค้า)</li> </ul> <p>โดยคะแนนที่ได้ในแต่ละสินค้าจะคูณด้วยคะแนนเฉลี่ยถ่วงน้ำหนัก โดยนำน้ำหนักให้คิดน้ำหนักเฉลี่ยเท่ากันในแต่ละสินค้าด้วยผลที่ได้จะเป็นคะแนนและนำผลรวมคะแนนที่ได้เป็นคะแนนของตัวชี้วัด</p>													กลุ่มสินค้า (Pi)	น้ำหนัก (Wi)	เกณฑ์การให้คะแนน					คะแนนที่ได้ (SMi)	คะแนนถ่วงน้ำหนัก (Wi x SMi)	1	2	3	4	5	P1	W1	80%	85%	90%	95%	100%	SM1	W1 x SM1	P2	W2	80%	85%	90%	95%	100%	SM2	W2 x SM2	.	.	.	.	.	.	.	.	.	Pi	Wi	80%	85%	90%	95%	100%	SMi	Wi x SMi	น้ำหนักรวม	ΣWi	ค่าคะแนนของตัวชี้วัดนี้เท่ากับ						Σ(Wi x SMi)
กลุ่มสินค้า (Pi)	น้ำหนัก (Wi)	เกณฑ์การให้คะแนน					คะแนนที่ได้ (SMi)	คะแนนถ่วงน้ำหนัก (Wi x SMi)																																																															
		1	2	3	4	5																																																																	
P1	W1	80%	85%	90%	95%	100%	SM1	W1 x SM1																																																															
P2	W2	80%	85%	90%	95%	100%	SM2	W2 x SM2																																																															
.	.	.	.	.	.	.	.	.																																																															
Pi	Wi	80%	85%	90%	95%	100%	SMi	Wi x SMi																																																															
น้ำหนักรวม	ΣWi	ค่าคะแนนของตัวชี้วัดนี้เท่ากับ						Σ(Wi x SMi)																																																															

๓๘๖

ประเด็นยุทธศาสตร์/ภารกิจหลัก	เป้าประสงค์	ตัวชี้วัด	น้ำหนัก (ร้อยละ)	เป้าหมาย ปี 2556	ข้อมูลพื้นฐาน (Baseline data)			เกณฑ์การให้คะแนน					หมายเหตุ	
					2553	2554	2555	1	2	3	4	5		
														ใช้เป็นข้อมูลพื้นฐานในการบริหารจัดการให้มีความเหมาะสมกับด้านการตลาด ระบบการขนส่ง กับการรายได้ของเกษตรกร (น้ำหนักร้อยละ 40) 2. กำหนดแนวทางการบริหารจัดการเขตเกษตรเศรษฐกิจ การเกษตรตามหลักการ แนวทาง ตามที่คณะกรรมการนโยบายและแผนพัฒนาการเกษตรและสหกรณ์ ให้ความเห็นชอบไว้ โดยเชื่อมโยงกับยุทธศาสตร์สินค้าเกษตรของจังหวัดและกลุ่มจังหวัด(น้ำหนัก ร้อยละ 25) 3. นำเสนอผลการวิเคราะห์ตาม ข้อ 1. และ ข้อ 2. ต่อ คณะอนุกรรมการเขตเกษตร เศรษฐกิจภายใต้คณะกรรมการ นโยบายและแผนพัฒนาการเกษตร และสหกรณ์ (น้ำหนักร้อยละ 25) 4. จัดทำแผนการขับเคลื่อนการบริหารการผลิตกลุ่มสินค้าเกษตร เสนอคณะกรรมการนโยบายและ แผนพัฒนาการเกษตรและสหกรณ์

อ.วิจิตร

ประเด็นยุทธศาสตร์/ภารกิจหลัก	เป้าประสงค์	ตัวชี้วัด	น้ำหนัก (ร้อยละ)	เป้าหมาย ปี 2556	ข้อมูลพื้นฐาน (Baseline data)			เกณฑ์การให้คะแนน					หมายเหตุ								
					2553	2554	2555	1	2	3	4	5									
																					5. จัดประชุมชี้แจงการบริหารจัดการสินค้าเกษตรกับจังหวัดและ/หรือกลุ่มจังหวัดที่เกี่ยวข้อง เพื่อจัดทำแผนปฏิบัติการดำเนินงาน (น้ำหนักร้อยละ 5)

๐๕๗๖



ประเด็นยุทธศาสตร์/ภารกิจหลัก	เป้าประสงค์	ตัวชี้วัด	น้ำหนัก (ร้อยละ)	เป้าหมาย ปี 2556	ข้อมูลพื้นฐาน (Baseline data)			เกณฑ์การให้คะแนน					หมายเหตุ
					2553	2554	2555	1	2	3	4	5	
1. นโยบายสำคัญเร่งด่วนของรัฐบาล และภารกิจหลัก (น้ำหนักร้อยละ 60)													
1.2. ร้อยละเฉลี่ยถ่วงน้ำหนักของดัชนีชี้วัดตามภารกิจหลักของกรมหม่อนไหมและตัวชี้วัดของกระทรวงที่มีเป้าหมายร่วมกัน (Joint KP) (ถ้ำมี) (ร้อยละ 27)													
1. การพัฒนาการผลิตและสร้างมูลค่าเพิ่มสินค้าหม่อนไหมและเส้นใยธรรมชาติอื่น	1. เกษตรกรผู้ปลูกหม่อนเลี้ยงไหมสามารถผลิตสินค้าหม่อนไหมได้เพิ่มขึ้นทั้งปริมาณ คุณภาพ และมูลค่า	1.2.1 ร้อยละของจำนวนผ้าไหมที่ได้รับเครื่องหมายรับรองผลิตภัณฑ์ผ้าไหมไทย	10	76.79	71.78	71.25	76.79	74.79	75.79	76.79	77.79	78.79	คำนิยาม - ร้อยละของจำนวนผ้าไหมที่ได้รับเครื่องหมายรับรองผลิตภัณฑ์ผ้าไหมไทย หมายถึง สัดส่วนของจำนวนผ้าไหมที่ผ่านมาตรฐานเปรียบเทียบกับจำนวนผ้าไหมที่ผู้ผลิตยื่นขอการรับรองมาตรฐานข้อบังคับว่าด้วยการใช้เครื่องหมายรับรองผลิตภัณฑ์ผ้าไหมไทยตราตรึงของพระราชทาน ทั้ง 4 ชนิด คือ นกยูงสีทอง นกยูงสีเงิน นกยูงสีน้ำเงิน และนกยูงสีเขียว โดยเกษตรกรและผู้ประกอบการที่ผลิตผ้าไหม ต้องปฏิบัติตามขั้นตอนและวิธีการที่กรมหม่อนไหมกำหนด





คำรับรองการปฏิบัติงานประจำปีงบประมาณ พ.ศ. 2556 กรมหม่อนไหม กระทรวงเกษตรและสหกรณ์

ประเด็นยุทธศาสตร์/ภารกิจหลัก	เป้าประสงค์	ตัวชี้วัด	น้ำหนัก (ร้อยละ)	เป้าหมายปี 2556	ข้อมูลพื้นฐาน (Baseline data)		เกณฑ์การให้คะแนน					หมายเหตุ	
					2553	2554	1	2	3	4	5		
2. พัฒนาด้านการตลาดและประชาสัมพันธ์ หม่อนไหมและเส้นใยธรรมชาติอื่น	2. ปริมาณและมูลค่า การจำหน่ายสินค้าหม่อนไหม และเส้นใยธรรมชาติอื่นเพิ่มขึ้น	1.2.2 มูลค่าการจำหน่ายสินค้าและผลิตภัณฑ์หม่อนไหม (ล้านบาท)	8	20		2554	2555	18	19	20	21	22	<p>ค่านิยม</p> <ul style="list-style-type: none"> <li>- มูลค่าการจำหน่ายสินค้าและผลิตภัณฑ์หม่อนไหม หมายถึง มูลค่าการจำหน่ายสินค้าและผลิตภัณฑ์หม่อนไหม ภายในงานตรานกยูงพระราชทานในปีงบประมาณ พ.ศ. 2556</li> </ul> <p>เงื่อนไข</p> <ul style="list-style-type: none"> <li>- จำนวนร้านค้าที่เข้าร่วมงานในปี 2556 ต้องเพิ่มขึ้นจากปี 2555 (หัก 0.1 คะแนนหากไม่บรรลุเงื่อนไข)</li> <li>- จำนวนผู้เข้าชมงานในปี 2556 ต้องเพิ่มขึ้นจากปี 2555 (หัก 0.1 คะแนนหากไม่บรรลุเงื่อนไข)</li> </ul>
3. การวิจัยและพัฒนา หม่อนไหมและเส้นใยธรรมชาติอื่น	3. หน่วยงานมีผลการศึกษวิจัยที่สามารถตอบสนองความต้องการและแก้ปัญหาของประเทศ	1.2.3 จำนวนผลงานวิจัย /เทคโนโลยี ด้านหม่อนไหมที่นำไปใช้ประโยชน์ (เรื่อง)	9	4		-	5	3	4	5	6	7	<p>ค่านิยม</p> <ul style="list-style-type: none"> <li>- จำนวนผลงานวิจัย/เทคโนโลยี ด้านหม่อนไหมที่นำไปใช้ประโยชน์ หมายถึง ผลงานวิจัย/เทคโนโลยีที่ได้ดำเนินการศึกษาค้นคว้าวิจัยได้ สาขาวิชาต่าง ๆ ให้ได้เทคโนโลยีการผลิตหม่อนไหมที่เหมาะสม เพื่อนำไปถ่ายทอดและใช้ให้เกิดผลกระทบ ประชาชน สถานศึกษา หน่วยงานภาครัฐ และเอกชน นำไปใช้ประโยชน์ ในการดำเนินงานกิจกรรมการผลิต การเพิ่ม</li> </ul>

อธิบดี

ประเด็นยุทธศาสตร์/ภารกิจหลัก	เป้าประสงค์	ตัวชี้วัด	น้ำหนัก (ร้อยละ)	เป้าหมาย (ร้อยละ) ปี 2556	ข้อมูลพื้นฐาน (Baseline data)			เกณฑ์การให้คะแนน					หมายเหตุ		
					2553	2554	2555	1	2	3	4	5			
1.3 ระดับความสำเร็จของการเตรียมความพร้อมในการเข้าสู่ประชาคมอาเซียน (ASEAN Readiness) (ร้อยละ 3)															
การเสริมสร้างความสามารถในการแข่งขันของสินค้า บริการ การค้า และการลงทุนฯ (สศท.)		1.3.1 ระดับความสำเร็จของกรจัดทำ ร่างแนวทางการมาตรฐานสินค้าใหม่ในอาเซียน ระดับ 1 พัฒนาเครื่องมือ ต้นแบบที่ใช้วัด คุณภาพสินค้าใหม่ 3 ประเด็น คือ ขนาด เส้นไหม จำนวนปุ่ม ปม และสี ระดับ 2 ศึกษาทดสอบค่า มาตรฐานการวัด คุณภาพเส้นไหม โดยการเปรียบเทียบ ค่ามาตรฐานที่ได้จาก เครื่องมือกับค่าที่ได้ จากการตรวจพินิจ ระดับ 3 จัดทำเกณฑ์ค่า	3	5	-	-	-	1	2	3	4	5		<p>สัมฤทธิ์</p> <ul style="list-style-type: none"> <li>ระดับความสำเร็จของกรจัดทำร่าง แนวทางการมาตรฐานสินค้าใหม่ในอาเซียน หมายถึง การที่กรมหมอบุ๋นไทยสามารถ จัดทำร่างแนวทางการตรวจสอบ มาตรฐานเส้นไหมโดยใช้ระบบ อิเล็กทรอนิกส์ เพื่อใช้เป็นแนวทางในการ จัดทำมาตรฐานคุณภาพเส้นไหมใน อาเซียน</li> <li>เนื่องจากในปี 2556 เป็นการจัดทำ ร่างแนวทางการมาตรฐานฯ จึงยังไม่มี การเปิดตัวในการรับฟังความคิดเห็นจาก ประเทศที่เกี่ยวข้อง และในกลุ่มประเทศ อาเซียนยังไม่มีเวทีในการประชุมด้าน หมอบุ๋นโดยตรง</li> </ul>	



คำรับรองการปฏิบัติงานประจำปีงบประมาณ พ.ศ. 2556 กรมหมอนไหม กระทรวงเกษตรและสหกรณ์

ประเด็นยุทธศาสตร์/ภารกิจหลัก	เป้าประสงค์	ตัวชี้วัด	น้ำหนัก (ร้อยละ)	เป้าหมาย ปี 2556	ข้อมูลพื้นฐาน (Baseline data)		เกณฑ์การให้คะแนน					หมายเหตุ	
					2553	2554	1	2	3	4	5		
		มาตรฐานเส้นไหมที่วัดโดยเครื่องมือต้นแบบ											
		ยกระดับ 4 ยกวางแผนทางในการตรวจสอบมาตรฐานเส้นไหมโดยระบบอิเล็กทรอนิกส์											
		ระดับ 5 จัดประชุมรับฟังความคิดเห็นจากผู้มีส่วนได้ส่วนเสียของประเทศไทย											
2. ร้อยละความพึงพอใจของผู้รับบริการ (ร้อยละ 10)													
●การประเมินคุณภาพ			ร้อยละความพึงพอใจของผู้รับบริการ	10	75			65	70	75	80	85	
รวม				70									

อธิบดี

ประเด็นยุทธศาสตร์	เป้าประสงค์	ตัวชี้วัด	น้ำหนัก (ร้อยละ)	เป้าหมาย ปี 2556	ข้อมูลพื้นฐาน (Baseline data)			เกณฑ์การให้คะแนน					หมายเหตุ
					2553	2554	2555	1	2	3	4	5	
<b>มิติภายใน (น้ำหนักร้อยละ 30)</b> ● การประเมินประสิทธิภาพ													
3.	ระดับความสำเร็จของการจัดทำ ต้นทุนต่อหน่วยผลิต		3					1	2	3	4	5	
4.	ร้อยละความสำเร็จของการเบิกจ่ายเงินงบประมาณ		2.5					-	-	-	-	-	
4.1	ร้อยละความสำเร็จของการเบิกจ่ายเงินงบประมาณรายจ่ายลงทุน						72	74	76	78	80		
4.2	ร้อยละความสำเร็จของการเบิกจ่ายเงินงบประมาณรายจ่ายภาพรวม 6 เดือนแรก						44.02	46.46	48.91	51.36	53.80		
4.3	ร้อยละความสำเร็จของการเบิกจ่ายเงินงบประมาณรายจ่ายภาพรวม 12 เดือน						92	93	94	95	96		
4.4	ร้อยละความสำเร็จของการเบิกจ่ายเงินงบประมาณตามแผน						92	93	94	95	96		
5.	ระดับความสำเร็จของปริมาณผลผลิตที่ทำได้จริงเปรียบเทียบกับเป้าหมายผลผลิตตามเอกสารงบประมาณรายจ่าย		2.5				1	2	3	4	5		
6.	ระดับความสำเร็จของการดำเนินการตามมาตรการประหยัดพลังงานของส่วนราชการ		3				1	2	3	4	5		

วิรัตน์

ประเด็นยุทธศาสตร์	เป้าประสงค์	ตัวชี้วัด	น้ำหนัก (ร้อยละ)	เป้าหมาย ปี 2556	ข้อมูลพื้นฐาน (Baseline data)			เกณฑ์การให้คะแนน					หมายเหตุ
					2553	2554	2555	1	2	3	4	5	
● การพัฒนาองค์การ		7. ระดับความสำเร็จของการปรับปรุงกระบวนการ	4					1	2	3	4	5	
		8. ระดับความสำเร็จของการพัฒนาบุคลากร	5					1	2	3	4	5	
		9. ระดับความสำเร็จของการพัฒนาปรับปรุงสารสนเทศ	3					1	2	3	4	5	
		10. ระดับความสำเร็จของการพัฒนาปรับปรุงวัฒนธรรมองค์การ	3					1	2	3	4	5	
		11. ระดับความสำเร็จของการดำเนินโครงการสร้างความโปร่งใสในการปฏิบัติงาน	4					1	2	3	4	5	
<b>น้ำหนักรวม</b>			<b>100</b>										

จ.ภ.ว.